

2022

AZKOYEN, S.A.
Y SOCIEDADES
DEPENDIENTES
QUE COMPONEN EL
GRUPO AZKOYEN

Informe de gestión consolidado
correspondiente al ejercicio
anual terminado el 31 de
diciembre de 2022





0 Índice Informe de Gestión Consolidado

1. Evolución de los negocios en el ejercicio anual 2022	3
1.1. Información financiera relevante	4
1.2. Análisis de los resultados	6
1.3. Evolución de las ventas por línea de negocio	7
2. Principales perspectivas	13
3. Principales riesgos e incertidumbres	14
4. Estructura de capital	17
5. Acciones propias	18
6. Operaciones con partes vinculadas	19
7. Actividades de investigación y desarrollo	20
8. Hechos posteriores	21
9. Periodo medio de pago de Azkoyen, S.A.	22
10. Estado de información no financiera según la Ley 11/2018, de 28 de diciembre	23
11. Medidas alternativas del rendimiento (APM)	59
12. Informe Anual de Gobierno Corporativo	64
13. Informe Anual sobre Remuneraciones de los Consejeros	65



1

Evolución de los negocios en el ejercicio 2022

El Grupo Azkoyen presenta una **cifra de negocios** consolidada en el ejercicio 2022 de 170.841 miles de euros con un crecimiento del **23,0%** en comparación con el ejercicio anterior, impulsada por las líneas de negocio de Coffee & Vending Systems y Payment Technologies.

Siguiendo la tendencia del ejercicio anterior, el crecimiento orgánico ha sido de un 18,4% (18,0% en el primer semestre y 18,8% en el segundo semestre). Adicionalmente, el efecto de las combinaciones de negocios (nota 2.2.b de las cuentas anuales consolidadas) realizadas en julio de 2022 sobre la cifra de ventas ha supuesto un crecimiento adicional de 4,6%. Por una parte, la adquisición de la empresa letona SIA Vendon permite al Grupo reforzar su posicionamiento en el negocio de Medios de Pago y Soluciones IoT en Europa alcanzando más de 100.000 máquinas conectadas en todo el continente. Por otro lado, la adquisición de la empresa española Ascaso Factory, S.L.U., completa su gama de café, impulsando el crecimiento de la línea de negocio de Coffee & Vending Systems y convirtiéndose en uno de los pocos proveedores integrales de café en el mundo. Además, esta adquisición promueve la diversificación geográfica y en canales de distribución del Grupo.

De la cifra de negocios de este periodo, un 25,5% se dirige a Alemania, un 14,9% se dirige a España, un 12,2% se dirige a Reino Unido, un 11,2% se dirige a Italia, un 6,5% se dirige a Bélgica, un 16,3% al resto de la Unión Europea y un 13,4% a otros países, porcentajes que muestran el carácter internacional del Grupo Azkoyen.

La implantación de iniciativas de mejora en las áreas de operaciones, compras, técnicas e I+D, así como en el ámbito comercial mediante subidas selectivas de precios de los productos vendidos, han compensado en su mayor parte los incrementos de costes, disminuyendo únicamente el margen bruto en porcentaje sobre ventas del 43,3% al **42,1%** actual y creciendo un 19,6% hasta 71.957 miles de euros, todo ello a pesar de un entorno alcista en coste de materiales e inflación.

El EBITDA creció un 24,1% hasta los **28.101 miles de euros** y el **resultado consolidado después de impuestos** ha alcanzado un importe de **15.017 miles de euros (un incremento del 15,5%)**.

Estos resultados se han registrado en un entorno difícil, caracterizado por presiones inflacionarias de costes (materias primas, laborales, energía o tipos de interés), por la persistencia que tuvo la pandemia en las cadenas de suministro y la incertidumbre global por el conflicto de Ucrania.

1.1 | INFORMACIÓN FINANCIERA RELEVANTE

Los datos más relevantes del Grupo Azkoyen a 31 de diciembre de 2022, comparados con los del ejercicio 2021, se reflejan en el cuadro siguiente, en miles de euros:

Concepto	31/12/2022	31/12/2021	Variación
Importe neto de la cifra de negocios	170.841	138.866	23,0%
Margen bruto (1)	71.957	60.152	19,6%
% Margen bruto / ventas	42,1%	43,3%	-1,2%
Gastos fijos	(52.268)	(44.968)	16,2%
Trabajos realizados por el Grupo para el inmovilizado	1.698	1.662	2,2%
(Gasto) / Ingreso por insolvencias	(343)	103	-433,0%
Gastos de reestructuración o indemnizaciones	(200)	(177)	13,0%
Resultado neto de explotación (EBIT) (2)	20.844	16.772	24,3%
Amortizaciones	(7.257)	(5.872)	23,6%
Resultado bruto de explotación 'antes de amortización' (EBITDA) (3)	28.101	22.644	24,1%
% EBITDA / ventas	16,4%	16,3%	0,1%
Deterioro y resultados por enajenaciones del inmovilizado	(24)	11	-318,2%
Resultado financiero	(1.022)	(125)	717,6%
Resultado antes de impuestos	19.798	16.658	18,8%
Resultado consolidado después de impuestos	15.017	13.006	15,5%
(Deuda financiera neta) / Excedente financiero neto (4)	(41.518)	7.447	-587,4%
Número medio de personas empleadas	874	803	8,8%

(1) Equivale a importe neto de la cifra de negocios (ventas) menos coste variable comercial menos coste de fabricación de los productos vendidos.

(2) Equivale a beneficio antes de intereses, impuesto sobre beneficios y deterioros y resultados por enajenación activos fijos.

(3) Equivale a beneficio antes de intereses, impuesto sobre beneficios, deterioros y resultados por enajenación activos fijos y amortizaciones.

(4) Equivale a efectivo y otros activos líquidos equivalentes, más inversiones financieras corrientes y no corrientes, menos deudas con entidades de crédito a corto y largo plazo, menos anticipos reintegrables, menos dividendos aprobados y pendientes de pago, menos deudas con hacienda pública por retenciones practicadas a dividendos y menos pasivos por arrendamiento según NIIF 16.

Véase más información sobre las Medidas Alternativas del Rendimiento (APM) utilizadas y sus componentes, entre otros, en II. posterior.

Deuda financiera neta

Con fecha 24 de junio de 2022, la Junta General Ordinaria de Accionistas, aprobó, entre otros, la distribución de un dividendo ordinario por importe de 5.765 miles de euros y un dividendo extraordinario de 20.000 miles de euros. Estos dividendos se pagaron el 18 de julio de 2022.

En julio de 2022, Grupo Azkoyen adquirió el 100% de la empresa letona SIA Vendon así como el 100% de Ascaso Factory, S.L. por importe conjunto de 26,3 millones de euros y posibles pagos adicionales (“earn out”) en función de resultados futuros.

Tras lo indicado, la evolución de la deuda neta en los últimos doce meses es la siguiente (en miles de euros):

Excedente financiero neto a 31/12/2021	7.447
+ Excedente neto generado (antes NIIF 16)	11.903
- Pago por dividendos	(25.765)
- Pago por adquisición nuevas sociedades	(26.300)
- “Earn outs”	(6.296)
+ Compras netas de acciones propias	20
- Aumento neto en pasivos por arrendamiento según NIIF 16	(2.527)
Deuda financiera neta a 31/12/2022	(41.518)

El Grupo ha obtenido una conversión de EBITDA en caja de un 42% aproximadamente.

A 31 de diciembre de 2022, el endeudamiento es inferior a 1,5 veces el EBITDA. Este importe sería algo inferior si se considerara en el EBITDA del Grupo todo el año de las compañías adquiridas en julio de 2022 y no sólo el EBITDA aportado por las mismas desde su incorporación al Grupo.

El desglose de dicho excedente financiero neto al cierre del ejercicio 2022 es el siguiente (en miles de euros):

Efectivo	11.081
Deudas con entidades de crédito (*)	(37.468)
Anticipos reintegrables sin interés o con un interés reducido (**)	(683)
Otros pasivos financieros (Earn outs) (***)	(6.296)
Pasivos por arrendamiento según NIIF 16 (****)	(8.152)
Deuda financiera neta a 31/12/2022	(41.518)

(*) Incluyendo 27.886 y 9.582 de préstamos bancarios y líneas de crédito con vencimiento a largo plazo y corto plazo, respectivamente.

(**) Incluyendo así mismo 555 y 128 a largo plazo y corto plazo, respectivamente.

(***) Incluyendo así mismo 4.108 y 2.188 a largo plazo y corto plazo, respectivamente.

(****) Incluyendo así mismo 5.732 y 2.420 a largo plazo y corto plazo, respectivamente.

Durante el ejercicio 2022, con el objetivo de mejorar la retribución del accionista, así como de obtener financiación para las adquisiciones anteriormente comentadas, Grupo Azkoyen llevó a cabo una optimización de su estructura de capital, mejorando el coste de sus préstamos, así como los plazos de vencimiento de los mismos.

En este sentido, en 2022 ha formalizado nuevos préstamos bilaterales a largo plazo con distintas entidades financieras por un importe total de 38.000 miles de euros (cuyas condiciones económicas son Euribor más 0,4%, amortizaciones trimestrales y vencimiento final a cinco años) y ha procedido al pago de préstamos bancarios por importe de 12.162 miles de euros aproximadamente. Adicionalmente, entre otras disponibilidades financieras, Azkoyen, S.A. mantiene diversas líneas de crédito a corto plazo con entidades financieras españolas, renovadas y/o formalizadas por otra anualidad en el ejercicio 2022, con un límite total de 12,0 millones de euros, de las cuales se han dispuesto 997 miles de euros a 31 de diciembre de 2022.

Todo lo anterior, posiciona al Grupo Azkoyen con una muy sólida posición financiera, económica y de liquidez.

Finalmente, la **propuesta de distribución del beneficio neto individual** de la Sociedad dominante correspondiente al ejercicio 2022, que el Consejo de Administración propondrá a la Junta General de Accionistas para su aprobación, **recoge destinar un dividendo por importe de 4.505 miles de euros, que supone un importe equivalente al 30% del resultado consolidado** (después de impuestos) del ejercicio 2022.

1.2 | ANÁLISIS DE LOS RESULTADOS

Para una adecuada interpretación de los resultados consolidados del ejercicio 2022 se ha de considerar lo siguiente:

1. Se ha registrado un crecimiento en el **importe neto de la cifra de negocios** respecto al ejercicio anterior del 23,0% (siendo el crecimiento orgánico del 18,4% y el crecimiento inorgánico del 4,6%), incluyendo:

- Aumentos en (i) **Coffee & Vending Systems** (43,1%), (ii) **Payment Technologies** (27,2%) y,
- un ligero crecimiento en **Time & Security** (3,2%), a pesar del retraso en la ejecución de proyectos en el primer trimestre provocado por los efectos de la pandemia Covid-19 y por las interrupciones en las cadenas de suministro de terceros que han supuesto un desplazamiento en el momento de ejecución de los mismos. En este sentido, en el segundo semestre de 2022, se ha registrado un crecimiento del 8,4% con respecto al segundo semestre de 2021, que ha permitido alcanzar el mejor semestre de esta línea de negocio.

Ver en 1.3 y 2 posteriores, respectivamente, la evolución detallada de las ventas por líneas de negocio y, asimismo, su evolución posterior y principales perspectivas.

2. El **margen bruto** en porcentaje disminuye un 1,2 puntos porcentuales, pasando del 43,3% al 42,1% actual, a pesar de un entorno alcista en costes de materiales, inflación generalizada y de dificultades en la cadena de suministros a nivel global. La implantación de iniciativas de mejora en las áreas de operaciones, compras, técnicas e I+D, así como en el ámbito comercial mediante subidas selectivas de precios de los productos vendidos, garantizando siempre el servicio a los clientes, han compensado en su mayor parte los incrementos de costes, trasladando el incremento del importe neto de la cifra de negocios al margen bruto.

3. Los **gastos de personal**, excluyendo indemnizaciones, ascienden a 57.870 miles de euros, de los que 1.514 miles de euros corresponden con las compañías adquiridas. Estos gastos se presentan en lo relativo a actividades productivas, minorando el “Margen bruto” y, para el resto, en “Gastos fijos”. La plantilla media equivalente a tiempo completo asciende a 874 personas de las que 43 se corresponden con las compañías adquiridas. Por otra parte, el gasto por indemnizaciones ha ascendido a 200 miles de euros (177 miles de euros al cierre del ejercicio anterior).

4. Los **gastos fijos** ascienden a 52.268 miles de euros, cifra superior en un 16,2% a la del mismo periodo del ejercicio anterior (y porcentaje inferior al crecimiento de la cifra de negocios). Esta cifra incorpora 2.926 miles de euros de gastos fijos vinculados a las compañías adquiridas así como determinados incrementos de gastos fijos comerciales, de I+D y otros, de conformidad con los planes definidos de crecimiento en vigor.

5. Los **trabajos realizados por el Grupo para el inmovilizado**, que se corresponden con activaciones de proyectos de desarrollo de un proyecto plurianual de desarrollo tecnológico y de producto de **Time & Security**, ascienden a 1.698 miles de euros (1.662 miles de euros al cierre del ejercicio anterior).

6. La cifra de **insolvencias** ha supuesto un gasto de 343 miles de euros, situándose en un 0,2% del importe de la cifra de negocios

7. El **EBITDA** asciende a 28.101 miles de euros (superior en un 24,1% a los 22.644 miles de euros del cierre del ejercicio 2021). El **porcentaje de EBITDA / ventas** del Grupo se ha incrementado ligeramente, situándose en un 16,4%.

8. Por su parte, el **EBIT** ha aumentado en 4.072 miles de euros, un 24,3% más respecto al ejercicio anterior, pasando de 16.772 a 20.844 miles de euros.

9. Los **gastos financieros netos** son superiores a los registrados en el ejercicio anterior (pasando de 125 a 1.022 miles de euros), principalmente por la nueva financiación obtenida para atender las adquisiciones comentadas anteriormente.

10. El **beneficio antes de impuestos** asciende a 19.798 miles de euros (frente a 16.658 miles de euros al cierre del ejercicio 2021), un 18,8% superior.

11. A 31 de diciembre de 2022, la **tasa efectiva de gasto por impuesto sobre sociedades** se sitúa en un 26,1% antes de considerar la activación de créditos fiscales de la Sociedad dominante por importe de 382 miles de euros. A 31 de diciembre de 2021, la tasa efectiva de gasto por impuesto sobre sociedades se situó en un 22,5% antes de considerar la activación de créditos fiscales de la Sociedad dominante por importe de 0,1 millones de euros y como consecuencia de la aplicación de un incentivo fiscal en la filial italiana Coges y cuyo impacto neto en el ejercicio 2021 fue de 0,4 millones de euros.

Tras los aspectos anteriores, el **resultado consolidado después de impuestos del ejercicio 2022** asciende a **15.017 miles de euros** (13.006 miles de euros del ejercicio 2021), un 15,5% superior.

1.3 | EVOLUCIÓN DE LAS VENTAS POR LÍNEA DE NEGOCIO

Concepto	31/12/2022	31/12/2021	Variación
Coffee & Vending Systems (Máquinas expendedoras)	64.104	44.787	43,1%
Payment Technologies (Medios de pago electrónicos)	51.232	40.273	27,2%
Time & Security (Tecnología y sistemas de seguridad)	55.505	53.806	3,2%
TOTAL	170.841	138.866	23,0%

Datos en miles de euros

COFFEE & VENDING SYSTEMS

El volumen de ingresos por ventas de **Coffee & Vending Systems** ha experimentado un crecimiento del 43,1% en comparación con la cifra del año anterior (34,2% crecimiento orgánico y un 8,9% por la adquisición de Ascaso Factory, S.L.).

Café profesional y vending

Representa alrededor del 90% de los ingresos de **Coffee & Vending Systems**. Incluye fundamentalmente (i) máquinas de café automáticas para la industria del Vending y máquinas de café semiautomáticas para el sector OCS y el sector Horeca, (ii) máquinas espresso tradicionales premium para el sector Horeca y, en menor medida, (iii) máquinas expendedoras de bebidas frías, snacks y otros (incluyendo, por ejemplo, equipos de protección individual o EPIs y “lockers”). El Grupo está focalizando una parte significativa de sus planes en torno al negocio del café.

En el ejercicio 2022 se ha registrado un crecimiento en las ventas en comparación con el ejercicio anterior de un 52,0% (41,4% crecimiento orgánico y un 10,6% por la adquisición de Ascaso Factory, S.L.). Por área geográfica destaca, principalmente, un notable crecimiento en Reino Unido y en el continente americano (en especial en Estados Unidos de América), ambos alcanzando cifras históricas, así como en otros países del continente europeo.

El Grupo sigue dedicando recursos para la innovación de su gama de productos, adaptados a las necesidades de clientes y usuarios, que permitirán reforzar (i) valores diferenciales de diseño atractivo, calidad de producto expedido, experiencia de usuario y empleo de nuevas tecnologías de conectividad, así como (ii) la excelencia en soluciones de café, (iii) la generación de ingresos recurrentes en mercados tradicionales, (iv) el desarrollo de grandes cuentas y, finalmente, (v) la expansión en América. En este sentido, durante 2022 se ha producido el traslado en Colombia a unas instalaciones más amplias así como se ha dado prioridad al servicio al cliente y al aseguramiento de la cadena de suministro que

nos ha permitido mantener el nivel de servicio y ganarnos la confianza de nuestros clientes en una situación de crisis y, en algunos casos, lograr nuevos clientes.

En este sentido, el Grupo sigue acelerando el crecimiento a través de determinadas medidas, incluyendo:

- Un aumento de la fuerza de ventas en los mercados de mayor potencial.
- Potenciación del marketing y definición de planes de acción comercial “Go To Market” específicos por productos, canales y áreas geográficas.
- Apuesta por el Branding y el posicionamiento en la gama alta en cuanto a la calidad del café dispensado.
- El fortalecimiento del posicionamiento en el canal Horeca.

En este sentido, en febrero de 2022, el Grupo Azkoyen lanzó su nueva máquina automática de café **Vitro S1 MIA con leche fresca**, completando así su exitosa línea Vitro. Este modelo es la solución perfecta para tiendas de conveniencia, hoteles, restaurantes y estaciones de servicios con consumos de hasta 80 tazas al día. También es una gran opción para oficinas de hasta 40 personas. Esta máquina incorpora la innovadora tecnología de microinyección de aire, patentada por Azkoyen, que permite preparar una exquisita oferta de bebidas desde cappuccinos hasta latte macchiatos con una espuma sedosa y consistente incluso utilizando leches de origen vegetal. Es una máquina intuitiva y su mantenimiento es sencillo que cuenta con un proceso automático de limpieza de leche fresca rápido, seguro y extremadamente fácil de realizar.



En abril de 2022, el Grupo Azkoyen participó en la Feria **NAMA OneShow** de Chicago donde se presentó la **máquina Vitro X1, con certificación NSF**. Con este lanzamiento, el Grupo Azkoyen consolida su ambicioso plan de desarrollo comercial y servicios en Estados Unidos de América. Se trata de un modelo compacto, elegante y contemporáneo ideal para localizaciones que buscan ofrecer bebidas de alta calidad, así como la mejor experiencia de los clientes en oficinas, hoteles, restaurantes y retail. Se incorporan prestaciones como **FRESH-BREW** específico para el mercado estadounidense. Está destinada a ambientes de consumo de hasta 150 tazas al día. Esta máquina incorpora un sistema de pre-infusión y erogación (AZK V30), patentado por Azkoyen, que extrae el máximo sabor y aroma, así como permite adaptar la intensidad del café a los gustos del consumidor.

En mayo de 2022, el Grupo Azkoyen participó en la feria **Venditalia Worldwide Vending Show** donde ha presentado la **NEO Q**, una propuesta dos en uno, que permite ofrecer agua tratada filtrada y bebidas calientes de calidad. Se trata de una propuesta innovadora que responde a las nuevas tendencias sociales y necesidades del usuario, y que promueve la concienciación de los consumidores sobre la reducción del consumo de plásticos. De esta manera, el Grupo Azkoyen pretende fomentar la sostenibilidad en su actividad. El valor diferencial reside en que ofrece un plus de calidad respecto al agua del grifo gracias a su sistema de filtrado, mientras promueve el uso de botellas de cristal y el uso de la propia taza del usuario fomentando la reducción de botellas y vasos de plástico, la reutilización de materiales y reducción de CO2. En septiembre de 2022, esta máquina ha sido galardonada como mejor producto en las categorías de Productos de Catering y Equipamiento de Oficina en los **European Product Design Award**. Se trata de uno de los más prestigiosos galardones que se otorgan a nivel internacional y que reconocen a los diseñadores de productos que buscan mejorar nuestra vida diaria y hacerla más fácil.

En julio de 2022, Coffetek ha sido galardonado como mejor fabricante de Máquinas en el Reino Unido por Associated Vending Services (AVS). AVS es una red de alrededor de 30 operadores de refrescos que mantienen más de 50 000 máquinas en todo el Reino Unido.

En julio de 2022 el Grupo Azkoyen incorpora a esta línea de negocio de Coffee & Vending Systems la compañía **ASCASO FACTORY, S.L.U.** que es uno de los principales fabricantes europeos de máquinas espresso tradicionales premium. Sus productos cuentan con una tecnología única basada en su composición 100% de acero inoxidable, lo que fomenta un ahorro importante de energía respecto al resto de máquinas del mercado y preserva la calidad en taza, evitando alteraciones en el proceso de elaboración del café. La precisión, el diseño y la excelencia en la fabricación son sus señas de identidad. Ascaso distribuye sus productos en mercados internacionales como el Sudeste Asiático (China y Corea), Europa (España, Francia, Alemania y Reino Unido) y Norteamérica (México, Canadá y EEUU). La integración convierte al Grupo Azkoyen en uno de los pocos proveedores integrales en el mundo.

En septiembre de 2022, Grupo Azkoyen participó en la feria **Vendtra (Vending Trade Festival Germany)** en el Parque Olímpico de Múnich donde había un stand con tres zonas diferenciadas: el área de OCS con las máquinas de café compactas de la serie Vitro, la zona de vending con la máquina de snack Mistral y la NEO Q que se presenta por primera vez en el mercado alemán.

En octubre de 2022, Grupo Azkoyen reunió a operadores de vending y grandes empresas del mundo del café en el **Basque Culinary Center** de San Sebastián en un evento de nombre **SIMPLY AZKOYEN**. Se trata de un evento único en el que Azkoyen quiso mostrar un giro sustancial como empresa con ponencias, charlas, catas, degustaciones y formación en torno al café y las innovaciones del Grupo de la mano de expertos en el mundo del café tanto nacionales como internacionales. Todos ellos, han abordado temas como la innovación, la conectividad, la sostenibilidad y los grandes retos que el sector tiene ante sí.

Además de crecer y evolucionar como empresa, Azkoyen se ha transformado como marca. A través de esta nueva imagen se busca transmitir lo mejor del Grupo y los valores como marca:

1. **Tecnología** al servicio de las personas.
2. Una apuesta firme por el **diseño**.
3. Hacer **sencillo** lo complejo.
4. **Expertos** en resolver cualquier reto que facilite la vida a clientes.

Asimismo, en dicho evento también reveló su nueva tecnología MIA que permite elaborar bebidas exquisitas a base de leche fresca *Fresh Milk* o leche en polvo *Easymilk*, con una espuma consistente y aterciopelada. Además, la tecnología MIA reporta grandes beneficios a operadores y tostadores con impacto directo en su cuenta de resultados, ya que contribuye a la reducción de los procesos logísticos, precisa de una limpieza menos exigente y ofrece una oferta variada de bebidas de máxima calidad.

En noviembre de 2022, Grupo Azkoyen ha presentado en Europa sus últimas novedades, su patentada e innovadora tecnología MIA además de su nueva Neo Q. Primero en un evento similar al comentado anteriormente en el Basque Culinary Center pero en **Leeds (Reino Unido)** donde se celebró un encuentro bajo el título “**Beyond the Box**”. Posteriormente, en la feria del vending **EVEX-VendCon** celebrada el 7 y 8 de noviembre en **Bonn (Alemania)**.

Adicionalmente, Grupo Azkoyen ha participado en noviembre de 2022 en **CTW (Coffee, Tea & Water) 2022** que cada año se cita en EE.UU. El evento reúne a las grandes compañías del mundo del café, el té, el agua y los servicios de conveniencia. En este entorno, Grupo Azkoyen ha presentado la versión dual de su exitoso grupo de café que posibilita la elaboración de bebidas a base de espresso italiano como de café filtrado americano, muy popular entre los consumidores estadounidenses. Es sistema patentado **AZKV30**, permite elaborar ambas recetas utilizando la misma tecnología, obteniendo resultados exquisitos en taza. También se mostró el nuevo modelo Vitro X5 con dos molinos de grano que incorpora la nueva tecnología de extracción dual de cafés permitiendo al operador tener en una sola máquina lo que antes tenía en dos, mejorando sus costes operativos e impacto medioambiental al reducir la huella de carbono a la mitad.

Finalmente, en enero de 2023, el Grupo Azkoyen ha vuelto a ser galardonado como mejor proveedor de máquinas de café automáticas en el Reino Unido por National Independent Vending Operators (NIVO). NIVO es un grupo de compra con más de 280 operadores.

Tabaco

Representa alrededor de un 10% de los ingresos de **Coffee & Vending Systems** (y menos de un 5% de los ingresos del Grupo). Las ventas de Tabaco en el ejercicio 2022 han registrado una disminución del 4,6% con respecto del año anterior. En este nicho de mercado de máquinas expendedoras de tabaco, Azkoyen continúa siendo una compañía relevante del mercado europeo y referente para las grandes compañías tabaqueras multinacionales.

PAYMENT TECHNOLOGIES

Incluye retail y medios de pago industriales y para vending así como soluciones globales de IoT y telemetría. Las ventas han experimentado un crecimiento del 27,2% respecto al ejercicio anterior (21,4% crecimiento orgánico y un 5,8% por la adquisición de SIA Vendon).

Retail y medios de pago industriales, que incluye retail, gaming y automatización de servicios.

Representa alrededor del 55% de los ingresos de **Payment Technologies**.

Las ventas han aumentado un 32,3% respecto al ejercicio anterior, con (i) un incremento del 27,9% en el segmento del retail y, adicionalmente, (ii) un incremento del 46,1% en las ventas agregadas de medios de pago para gaming y para automatización de servicios debido a la vuelta a la “normalidad” en toda Europa de los salones de juego y hostelería, entre otros.

Más del 70% de los ingresos de medios de pago industriales están relacionados con medios de pago para retail o Cashlogy. La comercialización del Cashlogy “POS1500” se está llevando a cabo fundamentalmente en España, Italia, Portugal y, más recientemente, en Francia, Alemania y repúblicas bálticas, entre otros. La comercialización del Cashlogy Safe (sistema de gestión de efectivo orientado a aquellos comercios que necesitan mayor seguridad en el punto de venta, incorporando una caja fuerte con acceso codificado que facilita recaudar con menos frecuencia y optimizar las visitas al banco) se ha iniciado en España.

En cuanto a la actividad de I+D de Medios de pago industriales, existen diversos proyectos en curso con el objetivo de acrecentar el liderazgo comercial y tecnológico actual en gestión de efectivo, entre otros.

En el segmento del retail (o venta minorista), tras importantes esfuerzos en ejercicios anteriores en materia de I+D, los recursos del Grupo se siguen concentrando en **Cashlogy**, la **solución automatizada de control de efectivo que ayuda a gestionar el negocio de una manera más segura, efectiva y a potenciar la higiene en la relación con el cliente**. Minimiza los hurtos internos, evita los descuadres de la caja y refuerza la seguridad de las transacciones al detectar fraudes, permite conocer en tiempo real de forma remota la caja realizada y el efectivo disponible. Asimismo, evita el intercambio de dinero de mano a mano y facilita la distancia de seguridad. Se están desarrollando servicios complementarios asociados a la flexibilidad de la conectividad y conocimiento en tiempo real de todas las transacciones. Dichos aspectos están posibilitando continuar con su colocación progresiva en puntos de venta minorista como establecimientos de alimentación, farmacias, estancos o gasolineras y, asimismo, bares, restaurantes y otros.

El Grupo Azkoyen, a través de su **IoT**, ofrece una aplicación que permite a los propietarios de establecimientos con máquinas Cashlogy tener el control total del efectivo de los negocios desde su móvil. La aplicación permite a los propietarios de establecimientos disponer de información en tiempo real del efectivo y del estado de la/s máquina/s a través de su dispositivo móvil, ganando tiempo en su gestión diaria. Actualmente hay 7.000 máquinas conectadas.

En lo relativo a **Payment Technologies**, Retail - Cashlogy, los planes en vigor incluyen, entre otros:

- Determinadas palancas relevantes de crecimiento, por ejemplo, lanzamiento de una nueva versión de Cashlogy, mejora de experiencia de usuario y servicios en la nube.
- Un fortalecimiento y una priorización del posicionamiento comercial internacional (fundamentalmente en Centroeuropa), reforzando la red comercial propia y de distribución.
- Otras iniciativas a llevar a cabo para contribuir a su consecución, con implicaciones en recursos en innovación y en otros departamentos.
- Nuevos servicios asociados, servitización gracias a la conectividad y aplicaciones en la nube.
- Nuevas divisas y mercados.
- Solución para integrar pagos con efectivo y pagos en cashless, dando soluciones por separado o conjuntas.

Medios de pago para máquinas de vending, Coges

Representa alrededor del 40% de los ingresos de **Payment Technologies**.

Las ventas han aumentado un 9,2% respecto al ejercicio anterior. Este crecimiento se produce fundamentalmente en Italia, su principal mercado.

Desde su liderazgo europeo en sistemas cashless de entorno cerrado, Coges viene trabajando en los últimos años en la **conectividad** de las máquinas de vending, en el desarrollo de soluciones de **Internet of Things (IOT)** y **pagos físicos y/o digitales**, que complementen las funcionalidades ofrecidas a usuarios, facilitan la consecución de mayores ventas por parte de los operadores de máquinas de vending así como la gestión operativa de su negocio y, permiten a Coges, obtener ingresos recurrentes.

En este sentido, Grupo Azkoyen presentó en la feria **Venditalia Worldwide Vending Show** celebrada en mayo 2022 la **nueva versión** de la **plataforma Nebular**, novedosa arquitectura escalable que flexibiliza la elección y modificación de los dispositivos inteligentes conectados, reportando al operador mayores ventajas en la gestión remota de las máquinas conectadas. Esta plataforma integrada de hardware, software y servicios en la nube conecta en red los sistemas de pago de máquinas expendedoras y brinda a cada operador todas las opciones de pago y fidelización de los usuarios. Está diseñada para aceptar la más amplia gama de métodos de pago en vending y retail, tarjetas de crédito, monederos virtuales, efectivo, Mykey, MIFARE y aplicaciones de pago por móvil. Además, cuenta con opciones de pago a través de ApplePay y Google Pay. De esta forma, el operador podrá digitalizar su relación con todos los clientes e involucrarlos a través de programas de fidelización, bonos y funciones exclusivas como la recarga online y el portal de usuario. Además, gracias a la recopilación de datos precios y los informes de ventas en tiempo real, así como las actualizaciones automáticas de precios, parámetro, firmware y emisión de alertas, permite obtener una gran excelencia operativa, efectividad y reducción de tiempos y costes. Asimismo, a partir de los datos recopilados en la nube, ofrecer la posibilidad de servicios que permitan mejorar la experiencia de usuario y la operación de las máquinas.

Adicionalmente, el Grupo Azkoyen también presentó en dicha feria un **nuevo monedero** denominado **Sofis**. Es uno de los monederos más rápidos del mercado de las máquinas expendedoras (capaz de validar hasta tres monedas por segundo en aceptación y hasta dos monedas por segundo en dispensación de cambio) y discrimina todas las falsificaciones validadas anualmente por el BCE.

Complementariamente, Coges comercializa mediante licencias una tecnología que permite, entre otros aspectos, el pago en máquinas de vending a través de una aplicación para smartphones, denominada **Pay4Vend**, utilizando la conexión "bluetooth" y conectada con el hardware Coges Engine o Única o **Dynamos (nuevo sistema de pago cashless de tamaño compacto, especialmente adecuado para nuevos segmentos de clientes)**. Este dispositivo integra la gama de sistemas Coges junto con el producto Coges Engine de gama alta para brindar las ventajas esenciales de cashless a todas las máquinas expendedoras: cobros anticipados, posibilidad de programar múltiples líneas de precios y recolección de datos contables incluso desde los periféricos MDB conectados.

En 2022, Coges ha superado las 46.700 conexiones y suscripciones de servicios de conectividad.

Finalmente, en diciembre de 2022, Coges ha trasladado su actividad a Caldogno (Italia). La venta en 2023 de la planta de Schio permitirá reducir la deuda del Grupo.



Conectividad y soluciones IoT en medios de pago digitales y telemetría

Cabe destacar como crecimiento inorgánico en la línea de negocio de Payment Technologies la adquisición del 100% de la empresa letona SIA Vendon. Esta compañía cuenta con más de 49.000 máquinas conectadas en más de 82 países.

Representa alrededor del 5% de los ingresos de **Payment Technologies**.

Durante el ejercicio 2022, las ventas de esta compañía han aumentado un 34,9%. Aproximadamente, la mitad de su facturación proviene de pagos recurrentes.

La adquisición contribuirá al incremento de las soluciones globales de IOT, telemetría y medios de pago que actualmente ofrece el Grupo así como la diversificación geográfica (Grupo Azkoyen en líder en el Sur de Europa y Vendon en Centroeuropa y Reino Unido).

Asimismo, va a potenciar el desarrollo de las marcas Coges y Cashlogy, gracias al desarrollo de nuevos sistemas integrados, medios de pago físicos e inteligencia en la nube. Los nuevos servicios ayudarán a los clientes de Azkoyen a optimizar su negocio, reduciendo visitas y operaciones de mantenimiento gracias a las intervenciones online y análisis de datos que permite estudiar el rendimiento de las máquinas, hacer seguimiento en tiempo real, controlar en remoto las existencias, utilizar innovadores sistemas de pago contactless y pago móvil y mejorar la experiencia del cliente. Asimismo, abre las puertas a otros sectores fuera del vending.

El segmento de medios de pago digitales, conectividad de IoT cuenta con crecimientos sostenidos de más del 20% anuales desde hace 7 años.

TIME & SECURITY, SUBGRUPO PRIMION

El Subgrupo Primion está enfocado en dos mercados:

- Control de accesos. Infraestructuras y sistemas electrónicos que otorgan acceso de un usuario a una instalación según las credenciales presentadas. Los sistemas vienen generalmente acompañados de soluciones de software que integran el control de todos los accesos de la instalación.
- Tiempo y presencia. Software de gestión y análisis de las horas trabajadas por los empleados junto a otros relacionados.

En esta división de **Time & Security**, continúa la estrategia comercial orientada en los últimos años a proyectos de mayor rentabilidad, más orientados a soluciones propias y con una menor integración de productos y subcontratas de terceros, soportada por un componente relevante de negocio recurrente de mantenimientos.

En el ejercicio 2022, las ventas han aumentado un 3,2% en comparación con el ejercicio anterior a pesar del retraso en la ejecución de proyectos en el primer trimestre provocado por los efectos de la pandemia Covid-19 y por las interrupciones en las cadenas de suministro de terceros que han supuesto un desplazamiento en el momento de ejecución de los mismos. En este sentido, en el segundo semestre de 2022, se ha registrado un crecimiento del 8,4% con respecto al segundo semestre de 2021, que ha permitido alcanzar el mejor semestre de esta línea de negocio.

Por área geográfica, en torno a un 63% de las ventas del ejercicio 2022 se dirigen a Alemania, un 19% a Bélgica, un 5% a Francia, un 5% en España y un 8% a otros países. Asimismo, los ingresos por mantenimiento han crecido un 5,8% (17,3 millones de euros, cifra superior a los 16,4 millones de euros del año anterior) y representan el 31,3% de la cifra negocios.

La entrada de pedidos ha aumentado un 2,4% (59,7 millones de euros en 2022 frente a los 58,3 millones de euros del ejercicio anterior). Al cierre del ejercicio 2022 la cartera de pedidos, incluyendo proyectos y contratos de mantenimiento, asciende a 43,0 millones de euros, un 10,7% más que en el mismo periodo del ejercicio anterior.



Las soluciones de control de accesos y de tiempo y presencia del Subgrupo Primion (como prime Mobile / prime WebAccess & PSM 2200 /o prime Visit) **están satisfaciendo con éxito la demanda generada por las últimas tendencias tanto en modelos de trabajo como en la integración con sistemas de gestión** (tracking y conteo de personas, gestión de visitantes, automatización de alarmas, facilitación del teletrabajo y de horarios flexibles, etc.), **tanto para clientes existentes como para nuevos clientes / segmentos.**

La gestión de las identidades (identity management) está jugando un papel cada vez más importante en el mercado de soluciones de seguridad. Así, recientemente, el grupo ha lanzado Prime CertifiedAccess, primer producto comercial para este innovador segmento de soluciones. Con **Prime CertifiedAccess**, los certificados se pueden registrar y los derechos de acceso almacenados se comparan automáticamente; si el certificado no es válido, el acceso no es permitido.

Por otra parte, los planes definidos mantienen también iniciativas dirigidas a dotar de recursos, de forma progresiva e incrementar su funcionalidad, entre otros:

- Creación de soluciones integradas que provean a nuestros clientes de una mayor protección y eficiencia en sus procesos de gestión, desarrollando su estrategia comercial en los mercados clave en los que quiere enfocarse y reforzando la relación con sus clientes a través de una atención más exclusiva.
- Aceleración del despliegue de los servicios basados en la nube, especialmente en el mercado de tiempo y presencia.
- Continuar con la eficiencia en los procesos y recursos alrededor (i) del negocio de diseño y fabricación de soluciones hardware y software y (ii) los negocios de integración o ejecución de proyectos en los diferentes territorios. Potenciación del marketing y gestión de producto.
- En relación con investigación y desarrollo, continuación del proyecto plurianual de desarrollo tecnológico y de producto.



2

Principales perspectivas


El 24 de febrero de 2022 comenzó un conflicto bélico entre Ucrania y Rusia que continúa hoy y que ha tenido repercusiones económicas en los precios de la energía, en la escasez de materias primas y en las cadenas logísticas y de suministro. Todo ello ha provocado una inflación descontrolada. Para frenar este escenario, los distintos Bancos Centrales han realizado subidas de tipos de interés con el objetivo de disminuir la inflación.

Pese a estos vientos en contra, el PIB real de muchas economías, incluidas Estados Unidos y la Zona euro, fue sorprendentemente sólido.

En 2023, la lucha mundial contra la inflación y la guerra de Ucrania seguirán impactando en la economía. En el caso de la inflación se espera niveles aún superiores a los observados antes de la pandemia en 2023 y 2024.

Las previsiones de crecimiento del PIB mundial realizadas por el Fondo Monetario Internacional estiman un crecimiento mundial del PIB de +2,9% en 2023 y +3,1% en 2024 así como un ligero crecimiento en la zona euro de +0,7% en 2023 y +1,6% en 2024.

Como en los últimos años, seguiremos en un mundo con distintas disrupciones globales (tensiones geopolíticas, pandemias o guerras, inflación, cuellos de botella en las cadenas de suministro) que generarán riesgos y oportunidades. Nuestro fuerte posicionamiento en los distintos negocios y geografías así como el desempeño en estos últimos años hace pensar que estemos bien posicionados para afrontar la situación actual. El enfoque a corto plazo sigue siendo preservar la rentabilidad mientras seguimos creciendo los ingresos a doble dígito y seguimos convirtiendo el EBITDA en caja.



3

Principales riesgos e incertidumbres

Anualmente, bajo la coordinación de la Comisión de Auditoría, (i) se actualiza el mapa de riesgos y la política de gestión de riesgos y del manual de la función de la auditoría interna del Grupo, (ii) se aprueba y se realiza seguimiento del plan de auditoría interna anual con especial énfasis en las tareas de (a) supervisión de la efectiva aplicación de la política de riesgos y acciones de mejora, (b) revisión focalizada de riesgos clave establecidos por la Comisión de Auditoría y (c) supervisión e identificación de acciones de mejora en el SCIIF, y (iii) se actualiza el modelo de prevención de delitos.

Respecto a todo lo anterior, cabe recordar que las actividades del Grupo están expuestas a diversos riesgos operativos, financieros, estratégicos y legales, desarrollados en el apartado E) Sistemas de control y gestión de riesgos del Informe Anual de Gobierno Corporativo del ejercicio 2022, incluidos los regulatorios, así como los procedentes de la situación económica actual y del propio devenir de nuestros mercados. La diversificación geográfica y de nuestros negocios nos permite mitigar de una manera eficaz los comportamientos cíclicos de la economía y amortiguar las estacionalidades que puedan darse en los mercados.

Conflicto en Ucrania

El 24 de febrero de 2022 comenzó un conflicto bélico entre Ucrania y Rusia, que continúa hoy, y supone un riesgo de incertidumbre para la economía mundial. No obstante, el Grupo Azkoyen no lleva a cabo operaciones comerciales relevantes en Ucrania ni en la Federación Rusa por lo que no existen impactos significativos en los estados financieros. Asimismo, a 31 de diciembre de 2022 no posee personal ni filiales en estos mercados.

Como en cualquier crisis humanitaria, toda ayuda es significativa y puede suponer un impacto muy importante en la vida de las personas afectadas por el conflicto. Por eso, el Grupo Azkoyen ha realizado una **aportación económica de 25 miles de euros a ACNUR**, la Agencia de la ONU para Refugiados. Los fondos recaudados han ido destinados a ofrecer protección y asistencia humanitaria en Ucrania y países vecinos, con la distribución de artículos de emergencia, alimentos de primera necesidad y ropa, entre otros.

Cambio climático

El Grupo Azkoyen tiene entre sus compromisos estratégicos, desarrollar tecnologías, productos y servicios para un futuro sostenible.

En este sentido, destacan, entre otros, las siguientes líneas de acción y actividades: (i) desarrollo de tecnologías, productos y servicios sostenibles (por ejemplo, proyecto piloto de huella de Carbono en las máquinas, análisis sostenibilidad del ciclo de vida de productos y servicios, estandarización/modulización de las máquinas, integración principios sostenibilidad/economía circular en procesos de diseño), (ii) reducción del impacto del cambio climático (por ejemplo, cálculo inicial de emisiones e identificación de puntos críticos, realización del cálculo de huella de carbono, estrategia de descarbonización así como un plan de reducción y plan de compensación de emisiones), (iii) gestión eficiente de recursos tales como energía, agua, materias primas (por ejemplo, implementación de sistema de gestión ambiental según ISO 14001 en todas las plantas productivas del grupo, establecimiento de objetivos de reducción de consumos, materias primas y residuos según aspectos ambientales significativos de cada una de las plantas, utilización de materiales reciclables y reciclados en procesos de envases y embalajes, realización de auditorías energéticas periódicas, implementación de fuentes de energías renovables en las fábricas), (iv) conseguir una cadena de suministro sostenible (por ejemplo, definición de los criterios sostenibilidad para proveedores, elaboración de un manual de compras sostenibles) e (v) integración de la sostenibilidad en los procesos internos (por ejemplo, revisión de los procesos internos para la integración de los principios de sostenibilidad en los mismos, definición de indicadores de sostenibilidad y un cuadro de mando de sostenibilidad, vigilancia estratégica sobre tendencias de sostenibilidad y/o economía circular). Estas medidas suponen una reducción de emisiones a través de los nuevos desarrollos de I+D, la eficiencia en la utilización de los recursos y la integración de la sostenibilidad en nuestras actuaciones.

Asimismo, no han supuesto un impacto contable ni tampoco un cambio significativo en las estimaciones realizadas por la Dirección en ejercicios anteriores. La vida útil de los inmovilizados materiales no se verá afectada por dicho compromiso ya que no se prevé un reemplazo anticipado de los mismos. Tampoco se han detectado nuevos indicios de deterioro como consecuencia del compromiso adquirido teniendo en cuenta las expectativas operativas del Grupo. Los cambios razonablemente posibles en el compromiso de reducción de emisiones absolutas no supondrían un impacto significativo en las estimaciones del valor en uso de las UGEs sujetas a la comprobación de deterioro. Tampoco en las existencias. A fecha de estas cuentas anuales, el Grupo no tiene una obligación implícita o contractual que diera lugar a una provisión de carácter medioambiental.

Riesgos de carácter financiero

Riesgo de tipo de cambio

El riesgo de tipo de cambio es el riesgo de que el valor razonable o los flujos de efectivo futuros de una exposición puedan fluctuar como consecuencia de las variaciones en los tipos de cambio. La exposición del Grupo al riesgo de tipo de cambio afecta principalmente a las actividades de explotación del Grupo (cuando el ingreso o el gasto se realizan en una moneda distinta al euro) y a las inversiones netas en sociedades dependientes en el extranjero cuya moneda es distinta al euro.

Parte de los flujos de efectivo futuros (ingresos, gastos y, en menor medida, inversiones) se encuentran determinados en monedas distintas al euro, incluyendo por orden de magnitud, libras esterlinas, dólares estadounidenses y otras, como pesos colombianos. Actualmente el Grupo no viene realizando transacciones de cobertura de tipo de cambio si bien, de forma específica, se está monitorizando el riesgo de tipo de cambio en relación con la sociedad dependiente Coffetek, Ltd. y la libra esterlina.

Cabe destacar que la mayor parte de las transacciones (ingresos y gastos) del Grupo se generan en euros (porcentaje cercano al 85% en ambos casos).

Considérese lo indicado en la Nota 13.10 de la Memoria consolidada respecto a los riesgos a los que se enfrenta el Grupo Azkoyen como consecuencia del Brexit y, en su caso, el posible impacto en los estados financieros.

Riesgo de tipo de interés

El riesgo de tipo de interés es el riesgo de que el valor razonable o los flujos de efectivo futuros de un instrumento financiero puedan fluctuar como consecuencia de las variaciones de los tipos de interés de mercado. La exposición del Grupo a dicho riesgo se refiere básicamente a las obligaciones del Grupo a largo plazo con tipos de interés variables. El Grupo gestiona este riesgo de tipo de interés limitando la deuda financiera. Como se indica en el punto 1.1. anterior, el endeudamiento bancario a largo plazo se ha formalizado a tipo de interés variable más un diferencial de 40 puntos básicos.



Riesgo de liquidez

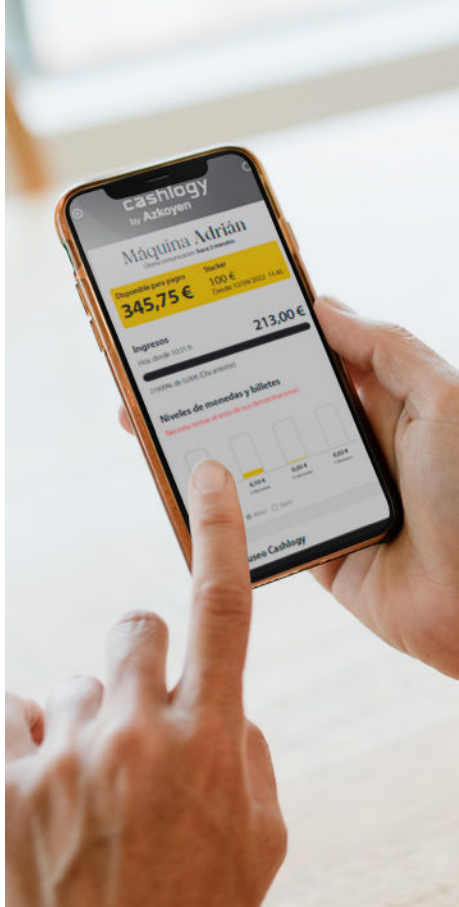
Se refiere al riesgo de que el Grupo encuentre dificultades para desinvertir en un instrumento financiero con la suficiente rapidez sin incurrir en costes adicionales significativos o al riesgo asociado a no disponer de liquidez en el momento en el que se tiene que hacer frente a las obligaciones de pago.

La política del Grupo Azkoyen es mantener tesorería e instrumentos altamente líquidos y no especulativos a corto plazo, a través de entidades financieras de primer orden para poder cumplir sus compromisos futuros, el seguimiento continuado de la estructura del balance, por plazos de vencimiento, detectando de forma anticipada la eventualidad de estructuras inadecuadas de liquidez a corto y medio plazo, todo ello adoptando una estrategia que conceda estabilidad a las fuentes de financiación, así como la contratación de facilidades crediticias comprometidas por importe suficiente para soportar las necesidades previstas. En este sentido, al cierre de 2022 el Grupo cuenta con la tesorería que muestra el balance de situación y las facilidades crediticias en las condiciones que se explican en la Nota 15 de la Memoria consolidada.

Riesgo de crédito

En general, el Grupo no tiene una concentración significativa del riesgo de crédito, estando la exposición distribuida entre distintos negocios y un gran número de contrapartes y clientes. Asimismo, la práctica habitual del Grupo (salvo en el Subgrupo Primion y, en menor medida, Coges, S.p.A.) es cubrir parcialmente el riesgo de impago a través de la contratación de seguros de crédito y caución.

El riesgo de crédito de fondos líquidos es limitado porque las contrapartes son entidades bancarias a las que las agencias de calificación crediticia internacionales han asignado altas calificaciones.



4

Estructura de capital

A la fecha de emisión del presente informe, el capital social de Azkoyen, S.A. es de catorce millones seiscientos setenta mil euros (14.670.000 euros), representado por veinticuatro millones cuatrocientas cincuenta mil (24.450.000) acciones iguales, ordinarias, de valor nominal 0,60 euros cada una, numeradas correlativamente del uno al veinticuatro millones cuatrocientas cincuenta mil, inclusive, que forman una sola serie y clase.



5

Acciones propias

Durante el ejercicio 2022, en relación con el vigente contrato de liquidez con Banco de Sabadell, S.A., se han comprado y vendido 172.269 y 174.866 acciones propias, respectivamente. Azkoyen, S.A. mantiene a 31 de diciembre de 2022 un total de 69.244 acciones de la propia Sociedad, lo que representa un 0,28% del capital social.


Nos remitimos para una explicación más detallada de las operaciones con acciones propias a la Nota 13.5 de la Memoria consolidada.



6

Operaciones con partes vinculadas

Nos remitimos a la Nota 27 de la Memoria consolidada.



7

Actividades de investigación y desarrollo

El desarrollo tecnológico se establece en un marco plurianual que se despliega en un plan anual, en el que se establecen actividades y entregables que se pretenden alcanzar durante cada año y finalmente se asigna un presupuesto.

El Subgrupo Primion lleva a cabo proyectos de desarrollo que en caso de cumplir las condiciones necesarias son activados como activos intangibles del Grupo. En este contexto, en el ejercicio 2022, el importe de adiciones del ejercicio por este concepto ha ascendido a 1,7 millones de euros (cifra similar en el ejercicio 2021).

Adicionalmente a la amortización de los proyectos de investigación y desarrollo activados, el Grupo incurre en gastos de personal, generales y otros externos relacionados con actividades de investigación y desarrollo que se imputan directamente a resultados, y cuyo importe en el ejercicio 2022, para el agregado de las líneas de negocio (ver 1.3 anterior), asciende a 11,2 millones de euros (9,9 millones de euros en el ejercicio 2021). De forma conjunta, en el ejercicio 2022, los gastos fijos, menos trabajos realizados por el Grupo para el inmovilizado, por actividades de investigación y desarrollo ascienden a 12,1 millones de euros (10,6 millones de euros en el ejercicio 2021), un 14,4% superior respecto a 2021.

De acuerdo con el Estudio anual “The 2022 EU Industrial R&D Investment Scorecard”, Grupo Azkoyen destaca por ser una de las compañías más innovadoras de Europa. Entre las compañías españolas, ocupa la posición decimoséptima.



8

Hechos posteriores

Desde el 31 de diciembre de 2022 y hasta la fecha de formulación de las cuentas consolidadas no se ha producido ningún otro hecho posterior significativo, salvo otros comentados en el resto del presente informe de gestión consolidado.




9

Periodo medio de pago de Azkoyen, S.A.

La información relativa al periodo medio de pago en los ejercicios 2022 y 2021 de la Sociedad dominante (calculada conforme a la Resolución de 29 de enero de 2016 del Instituto de Contabilidad y Auditoría de Cuentas y la Disposición adicional tercera “Deber de información” de la Ley 15/2010, de 5 de julio y de la Ley 18/2022 de 28 de septiembre de “Creación y desarrollo de empresas”) es la siguiente:

	2022	2021
Días		
Periodo medio de pago a proveedores	85,44	76,69
Ratio de operaciones pagadas	92,02	82,21
Ratio de operaciones pendientes de pago	61,95	53,88
Miles de euros		
Total pagos realizados (miles de euros)	52.856	36.200
Total pagos pendientes (miles de euros)	14.810	8.765
Volumen monetario de facturas pagadas en un periodo inferior al máximo establecido en la normativa de morosidad	12.386	n.a.
% que representan los pagos inferiores a dicho máximo sobre el total de los pagos realizados	23,43%	n.a.
Número de facturas		
Facturas pagadas en un periodo inferior al máximo establecido en la normativa de morosidad	8.582	n.a.
% sobre el total de facturas	54,42%	n.a.

El ratio anterior de operaciones pagadas del ejercicio 2022 está en línea con el periodo medio de cobro de los clientes de la Sociedad dominante. En la medida en que la compañía consiga reducir el período medio de cobro de sus clientes irá reduciendo el período medio de pago a sus proveedores. Aproximadamente, un 49% de los pagos a proveedores son realizados mediante confirming.



10

Estado de
información no
financiera según la
Ley 11/2018, de
28 de diciembre

10.1 | SOBRE ESTE INFORME – MARCO DE REPORTING

El estado de información no financiera del Grupo Azkoyen, que se expone a continuación, se ha elaborado en línea con los requisitos establecidos en la Ley 11/2018, de 28 de diciembre, por la que se modifica el Código de Comercio, el texto refundido de la Ley de Sociedades de Capital aprobado por el Real Decreto Legislativo 1/2010, de 2 de julio, y la Ley 22/2015, de 20 de julio, de Auditoría de Cuentas, en materia de información no financiera y diversidad. Asimismo, se ha tenido en cuenta lo establecido en los estándares de Global Reporting Initiative (GRI) en base a los estándares GRI seleccionados.

A través del presente estado de información no financiera, el Grupo Azkoyen tiene el propósito de facilitar información significativa a sus principales grupos de interés sobre su evolución, los resultados y la situación del grupo y el impacto de su actividad respecto, entre otras, a cuestiones medioambientales y sociales, al respeto de los derechos humanos y a la lucha contra la corrupción y el soborno, así como las relativas al personal. El informe se presenta a nivel consolidado incluyendo todo el perímetro del Grupo excepto en los apartados en los que se especifique lo contrario.

10.2 | MODELO DE NEGOCIO

Las actividades del Grupo Azkoyen están organizadas atendiendo a la naturaleza de los productos y servicios suministrados, representando cada segmento una unidad estratégica de negocio que ofrece diferentes productos y da servicio a los diferentes mercados. Los segmentos definidos por el Grupo Azkoyen son: (i) **Coffee & Vending Systems** (Máquinas expendedoras), (ii) **Payment Technologies** (Medios de pago electrónicos) y (iii) **Time & Security** (Tecnología y sistemas de seguridad).

Como grupo multinacional especializado en el diseño, fabricación y comercialización de soluciones tecnológicas para los segmentos indicados, el Grupo Azkoyen trabaja para adelantarse a las necesidades y exigencias de sus clientes, facilitando sus operaciones cotidianas, y dando respuesta a los cambios en el estilo de vida de las personas y de las comunidades en donde está presente.



Más en particular, respecto a la estructura societaria del Grupo Azkoyen, cabe destacar la siguiente información:

Sociedades con actividad (con % participación y país)	Segmento/s principal/ es a que se dedica cada sociedad	Con actividad de			Personas plantilla (*) 2022 [2021]
		Producción	I+D	Comercial proyectos	
Azkoyen, S.A. (España) (Sociedad dominante cabecera del Grupo Azkoyen, con domicilio social en Peralta, Navarra)	Coffee & Vending Systems	Sí	Sí	Sí	271 [239]
	Payment Technologies	Sí	Sí	Sí	
Asimismo, presta servicios a las sociedades del grupo (básicamente a las sociedades de Coffee & Vending Systems y de Payment Technologies).					
Azkoyen Portugal, Sociedade Unipessoal, Ltda. (100%) (Portugal)	Coffee & Vending Systems	No	No	Sí	3 [3]
Coffetek, Ltd. (100%) (Reino Unido)	Coffee & Vending Systems	Sí	Sí	Sí	65 [62]
Azkoyen Comercial Deutschland, GmbH (100%) (Alemania)	Coffee & Vending Systems	No	No	Sí	9 [11]
Azkoyen France, S.A.R.L. (100%) (Francia)	Coffee & Vending Systems	No	No	Sí	7 [6]
Azkoyen Andina, S.A.S. y Azkoyen Colombia, S.A.S. (100%) (Colombia)	Coffee & Vending Systems	Sí	Sí	Sí	24 [17]
Azkoyen USA, Inc. (100%) (EE. UU.)	Coffee & Vending Systems	No	No	Sí	4 [4]
Ascaso Factory, S.L.U. (100%) (España.)	Coffee & Vending Systems	Sí	Sí	Sí	49 [**]
Coges, S.p.A. (100%) (Italia)	Payment Technologies	Sí	Sí	Sí	58 [62]
Coges France (Sucursal)	Payment Technologies	No	No	Sí	2 [2]
Coges Mobile Solutions, S.R.L. (51%) (Italia)	Payment Technologies	No	Sí	No	1 [1]
Coges España Medios de Pago, S.L. (100%) (España)	Payment Technologies	No	No	Sí	6 [18]
SIA Vendon (100%) (Letonia)	Payment Technologies	Sí	Sí	Sí	35 [**]
Primion Technology, GmbH (100%) (Alemania) (Subgrupo Primion)	Time & Security	Sí	Sí	Sí	257 [241]
	Asimismo, presta servicios a las sociedades de Time & Security				
General Engineering & Technology, N.V. (100%) (Bélgica)	Time & Security	No	Sí	Sí	85 [89]
GET Nederland, B.V. (100%) (Países Bajos)	Time & Security	No	No	Sí	3 [3]
Primion Digitek, S.L.U. (100%) (España)	Time & Security	Sí	Sí	Sí	35 [31]
Primion, S.A.S. (100%) (Francia)	Time & Security	No	No	Sí	16 [14]
Opertis, GmbH (100%) (Alemania)	Time & Security	Sí	Sí	Sí	9 [9]

(*) Los datos hacen referencia al número de personas en plantilla equivalentes a tiempo completo al 31 de diciembre de 2022 y 2021, en total 939 y 812, respectivamente.

(**) Sociedades adquiridas en julio de 2022.

Complementariamente, la desagregación del importe neto de la cifra de negocios en el ejercicio anual por (i) líneas de productos principales y (ii) por área geográfica (localización de los clientes) es la siguiente (en miles de euros):

	2022				2021
	Coffee & Vending	Payment Technologies	Time & Security	Total	Total
Por líneas de producto					
Máquinas expendedoras y repuestos de tabaco	6.641	-	-	6.641	6.945
Máquinas expendedoras y repuestos de café para la industria del vending y el sector HORECA (*)	56.135	-	-	56.135	36.611
Medios de pago para recreativo, automatización y retail	-	26.270	-	26.270	20.037
Medios de pago para vending (**)	541	19.053	-	19.594	18.225
Contratos de construcción de sistemas de seguridad	-	-	28.554	28.554	24.691
Contratos no de construcción de sistemas de seguridad	-	-	7.042	7.042	9.052
Hardware comercializado para sistemas de seguridad	-	-	2.549	2.549	3.704
Mantenimiento y otros servicios (***)	787	5.909	17.360	24.056	19.601
	64.104	51.232	55.505	170.841	138.866
	37,5%	30,0%	32,5%	100,0%	100,0%
Por área geográfica					
Alemania	4.714	3.645	35.139	43.498	40.850
España	6.270	16.423	2.755	25.448	21.207
Italia	10	19.163	11	19.184	16.324
Reino Unido	20.117	623	23	20.763	16.927
Resto Unión Europea	13.104	9.211	16.730	39.045	33.448
Resto OCDE	16.491	1.238	576	18.305	7.830
Resto de países	3.398	929	271	4.598	2.280
	64.104	51.232	55.505	170.841	138.866

(*) Incluye ventas de Ascaso Factory, S.L.U.

(**) Incluye ventas de SIA Vendon.

(***) Incluye ventas de Ascaso Factory, S.L.U. en Coffee & Vending systems y de SIA Vendon. en Payment Technologies.

Más allá del desempeño financiero, el Grupo Azkoyen se focaliza, de manera constante, en la innovación y **creación de valor** para los grupos de interés, a través de un compromiso continuo con la sociedad, el medioambiente y el gobierno de la organización.

Misión. Grupo Azkoyen es una multinacional tecnológica que ayuda a sus clientes a crear experiencias únicas para las personas a través de productos y servicios automatizados.

Visión. Un mundo donde la innovación y las ideas ayuden a crear experiencias únicas.

Valores. Profesionalidad, compromiso con los clientes, compromiso con los resultados, trabajo en equipo y respeto hacia las personas.

El Grupo Azkoyen desarrolla productos y servicios tecnológicos destinados a los mercados de Vending y Horeca, sistemas de pago y de seguridad alineados con las expectativas de los clientes consiguiendo resultados sostenibles a largo plazo para los accionistas y construyendo un entorno dinámico, retador y motivador para los empleados.

Es un objetivo muy importante, compatibilizar el óptimo desarrollo de la Misión de la empresa con la calidad de los productos y servicios, la preservación del medioambiente y la seguridad y la salud de los trabajadores. Para el Grupo, la creación de valor consiste en lo siguiente:

Con los clientes y usuarios finales: esforzarse al máximo en entender y cumplir sus necesidades y expectativas aportando soluciones de mayor calidad y de mayor valor añadido para lograr aumentar su satisfacción de la marca.

Con los trabajadores: proporcionar condiciones de trabajo seguras y saludables para prevenir los daños y el deterioro de la salud, eliminar los peligros y reducir los riesgos para la seguridad y salud, consultar y fomentar la participación de los representantes de los trabajadores, fomentar el trabajo en equipo compartiendo una visión de Grupo y cuidar de las personas animando a su desarrollo y premiando su desempeño.

Con la protección del medio ambiente: prevenir la contaminación y hacer un uso sostenible de los recursos disminuyendo de forma continua los impactos ambientales que producen las actividades del Grupo y los productos en su ciclo de vida.

Con el buen hacer profesional: hacer cumplir en todo momento los requisitos legales y de otro tipo que apliquen al Grupo, promover transparencia y comportamientos éticos, ser rigurosos, efectivos y ágiles, dirigir las acciones a la consecución de objetivos de negocio y perseguir la mejora de forma continua.

Con las comunidades locales: generar empleo de calidad en las zonas de influencia donde se encuentra el Grupo.

Con los accionistas: buscar la mejora de la rentabilidad y competitividad de forma sostenible a través de la Mejora Continua de la eficiencia de los procesos y con un enfoque a riesgos que asegure la consistencia de los resultados de las actividades del Grupo.

Estrategia

En 2022, se ha continuado acelerando los distintos negocios alcanzando niveles históricos de ventas, actividad y empleo. Además del crecimiento orgánico, Grupo Azkoyen ha crecido de manera inorgánica con dos adquisiciones.

Por una parte, la compañía ha adquirido el 100% de la empresa letona Vendon. Esta adquisición permite al Grupo reforzar su posicionamiento en el negocio de Medios de Pago y Soluciones IoT en Europa alcanzando más de 100.000 máquinas conectadas en todo el continente.

Además, Grupo Azkoyen ha comprado el 100% de la empresa española Ascaso, completando su gama de café, impulsando el crecimiento de la línea de negocio de Coffee & Vending Systems y convirtiéndose en uno de los pocos proveedores integrales de café en el mundo. Además, esta adquisición promueve la diversificación geográfica y en canales de distribución del Grupo.

De esta forma, Grupo Azkoyen sigue trabajando en las bases de crecimiento y resultado del futuro, centrándose en sus pilares clave: (i) innovación, (ii) crecimiento de las ventas, (iii) mejora de la eficiencia y gestión interna y (iv) trabajo en equipo para alcanzar las metas colectivas.

Entre las principales tendencias que se observan en los mercados podemos indicar:

- Una mayor consolidación de clientes.
- Mayor conectividad y digitalización de las máquinas de vending y café profesional para Horeca que conlleva una mayor servitización en base a los datos disponibles.
- Utilización de un abanico más amplio de sistemas de pago (en efectivo y digitales).
- Movilidad, identidad y control de accesos.

Así, la estrategia del Grupo Azkoyen en sus líneas de negocio se centra principalmente en:

- i) El desarrollo y “premiumización” de los productos, y
- ii) la digitalización de los clientes y ofrecer servicios de valor añadido que acompañen a las máquinas, más allá de dar solo el dato, sino convertir en servicios que sean interesantes para el cliente.

Todo ello impactará de forma positiva en aspectos como:

- **Empleo:** estas acciones suponen seguir invirtiendo en la incorporación de personal técnico cualificado, así como en formación del personal existente, que sean capaces del desarrollo, implementación y mantenimiento de dichos servicios, con propuestas de mayor valor añadido, empleo de mayor calidad y limpio, ayuda de forma importante a la fidelización de clientes.
- **Comunidades locales:** asimismo, esta incorporación se está haciendo en distintas geografías y ciudades/pueblos de tamaño medio, muy vinculados a donde están situadas las plantas del Grupo Azkoyen, contribuyendo de forma efectiva a tener puestos de trabajo de calidad en el entorno.

- **Medioambiente:** el desarrollo de estos servicios y la “premiumización” de los productos van a tener una incidencia positiva en el medioambiente. Algunos de estos servicios tienen que ver con la conectividad y conocimiento en tiempo real del estado de las máquinas de vending o payment, gestión del stock, mantenimientos predictivos, etc. que hacen que el operador reduzca desplazamientos y kilómetros adicionales, que cuando va a la máquina a conocer el estado real de la misma y acude únicamente si hay necesidad real, optimización de rutas, acudir con los repuestos o los productos que realmente faltan, etc.

Asimismo, en mayo de 2022 se ha presentado la NEO Q, una propuesta dos en uno que permite ofrecer agua tratada, filtrada y bebidas calientes de calidad. En este sentido, ayuda a reducir el consumo de plásticos.

Por otro lado, en la “premiumización” de las máquinas se está trabajando en la utilización de elementos reciclables, utilización de tecnologías como impresoras 3D, permitiendo una reducción de stock y de productos obsoletos que son fuente de residuos no deseados, utilización de materiales óptimos y con una visión orientada hacia la economía circular, un camino largo que ya se está iniciando.

Respecto a la innovación, en el ejercicio 2022, los gastos fijos, menos trabajos realizados por el Grupo para el inmovilizado, por actividades de investigación y desarrollo, representan un 7,1% del importe neto de la cifra de negocio consolidada (7,6 % en el ejercicio 2021). En torno a un 18% de la plantilla del Grupo está dedicada a actividades de investigación y desarrollo (16% en el ejercicio 2021).

Análisis de materialidad e involucración de grupos de interés

En este contexto, el Grupo ha considerado el concepto de doble materialidad siguiendo la metodología establecida en los estándares GRI, con la intención de identificar y priorizar los asuntos más relevantes a nivel interno y externo en materia de información no financiera:

- **Relevancia externa:** se ha valorado la relevancia de los asuntos identificados para distintas fuentes externas a la compañía, principalmente compañías comparables y prescriptores.
- **Relevancia interna:**
 - » La importancia de cada asunto relevante sobre el entorno en el que opera el Grupo Azkoyen.
 - » El impacto de cada asunto relevante sobre el entorno en el que opera el Grupo Azkoyen.
 - » La relevancia futura que se espera que pueda tener cada asunto relevante sobre la estrategia empresarial del Grupo Azkoyen.

Para identificar y seleccionar los grupos de interés, se ha realizado un ejercicio de mapeo para determinar los grupos de interés más relevantes para el Grupo. Se han tenido en cuenta agentes internos y externos como: accionistas, miembros del Consejo, empleados, proveedores, clientes, competidores o compañías similares, etc. Adicionalmente, se han tenido en cuenta tanto las expectativas y demandas de los stakeholders, como los objetivos del Grupo para el corto, medio y largo plazo.

A continuación, se indican los principales grupos de interés del Grupo Azkoyen:

- **Clientes y usuarios finales:** se realizan visitas a clientes para conocer sus opiniones, existen canales de reclamaciones y quejas y una línea de servicio de asistencia técnica. El Grupo Azkoyen está presente en las ferias del sector. Los elementos en este grupo de interés son (i) conseguir la satisfacción de las expectativas de los clientes y usuarios finales y (ii) proporcionar productos y servicios apropiados y de calidad.
- **Trabajadores:** son las personas que hacen posible el proyecto empresarial y existen canales para conocer sus opiniones como el portal del empleado, reuniones directas con los responsables, canal de denuncias, tablones y pantallas informativas. La propuesta de valor aquí es sobre todo proporcionar condiciones laborales seguras, retener y desarrollar el talento y entender las necesidades y motivaciones. Estos son los principios fundamentales para asegurar el compromiso del equipo humano y la mejora continua.
- **Accionistas:** contacto telefónico o a través de los canales de atención al accionista y mediante la Junta General de Accionistas. Es muy importante aumentar el valor a través de la generación de caja para poder asegurar una rentabilidad en la inversión realizada.
- **Proveedores:** existe un contacto directo con proveedores, hay acuerdos de colaboración, evaluaciones y auditorías. Es clave mantener una relación comercial estable y duradera para crear alianzas estratégicas que deriven en ventajas competitivas.
- **Sociedad:** contacto con la comunidad local, entidades públicas, asociaciones, abogados. Colaboración con instituciones o centros de investigación todos ellos de distintos países. Para el Grupo Azkoyen, es muy importante la creación de empleos de calidad, el impulso de la economía regional a través de la búsqueda de proveedores locales, así como las acciones de asociación.

La metodología empleada ha sido:

FASE 1: Identificación de asuntos relevantes

- Reporting de Azkoyen Group.
- Actividades y productos del modelo de negocio.
- Reporting de compañías comerciales nacionales e internacionales.
- Fuentes específicas de sostenibilidad.
- Revisión de normas ESG globales y sectoriales.
- Prensa mediante FACTIVEA (Dow Jones).
- Reguladores y organismos de referencia: Ministerio para la Transición Ecológica (MITECO) y Grupo de Alto Nivel (GAN) para la agenda 2030.

FASE 2: Definición y validación de asuntos

- Los asuntos relevantes se ordenan en la cadena de valor de la compañía.
- Se desarrollan las interconexiones entre asuntos, de manera que los asuntos no se traten de manera aislada.
- Se evalúan los asuntos en función de:
 - Su repercusión externa.
 - La importancia de cada uno sobre el modelo de negocio de la compañía.
 - Su impacto sobre el entorno en que opera.
 - La relevancia futura que se espera que pueda tener cada uno sobre la estrategia empresarial de la compañía.

1. Cadena de suministro sostenible
2. Innovación y desarrollo de tecnologías, productos y servicios sostenibles
3. Gestión eficiente de recursos (energía, agua, materiales) y residuos
4. Estrategia climática y de descarbonización
5. Economía circular
6. Compromiso, bienestar y salud de los empleados
7. Atracción y retención de talento
8. Formación y desarrollo profesional de empleados
9. Igualdad e inclusión
10. Respeto por los DDHH
11. Calidad de producto
12. Gestión de la relación con clientes
13. Cumplimiento normativo, transparencia y comunicación
14. Código de conducta, política anti -corrupción y blanqueo de capitales
15. Buen gobierno
16. Resiliencia de la cadena de valor, gestión de crisis y riesgos
17. Ciberseguridad y Protección de datos
18. Comunidad y filantropía

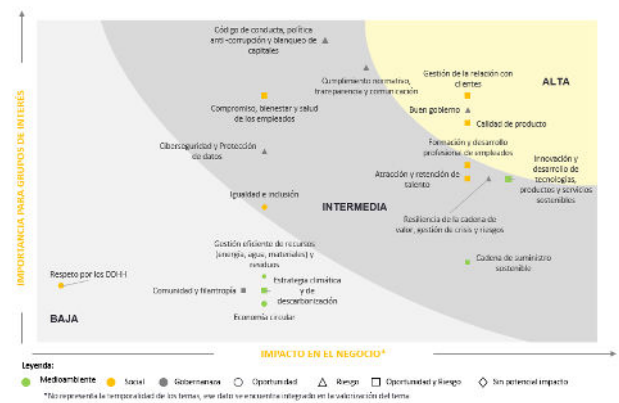


FASE 3: Valoración de asuntos relevantes

- Se asignan puntuaciones para cada asunto en función de los criterios anteriores.
- Se lleva a cabo una evaluación de los temas identificados por parte del equipo a cargo de este proyecto en el Grupo Azkoyen. Se revisan y puntúan los asuntos materiales y se validan los resultados.

FASE 4: Matriz y Análisis de Materialidad

El resumen de la “matriz de materialidad relevancia externa / relevancia interna” (con 18 aspectos relevantes) se muestra a continuación:



Respecto a la evolución de los negocios, información financiera relevante, análisis de los resultados, evolución de las ventas por negocio y principales perspectivas, considérese lo indicado en los apartados 1 y 2 anteriores del presente informe de gestión consolidado del Grupo Azkoyen.

10.3 | SISTEMAS DE GESTIÓN DE RIESGOS Y MODELO DE PREVENCIÓN DE DELITOS

Respecto al sistema de gestión de riesgos, anualmente, Azkoyen, S.A. actualiza, con la ayuda de un asesor externo, el modelo de Gestión de Riesgos (mapa de riesgos), que se mantiene vigente y se actualiza de forma periódica, que sirve para identificar los principales riesgos del Grupo Azkoyen, así como para establecer un sistema de control interno (KRI's) y un plan de auditoría interna. El modelo pretende identificar los riesgos estratégicos, evaluarlos y priorizarlos, de modo que los órganos de gobierno del Grupo y, en particular, el Consejo de Administración de la Sociedad dominante, puedan tomar decisiones al respecto.

Los principales riesgos, o Nivel 1, que pueden afectar a la consecución de los objetivos de negocio del Grupo Azkoyen, se desarrollan en el apartado E) Sistemas de control y gestión de riesgos del Informe Anual de Gobierno Corporativo del ejercicio 2022.

Los planes de respuesta y supervisión para los principales riesgos del Grupo se definen por la dirección del Grupo con la participación de los directores de las áreas de negocio y de soporte. Así, para los principales riesgos - Nivel 1 - se definen (i) indicadores, (ii) controles y (iii) otros planes mitigantes, en su caso. Los planes se trasladan a la Comisión de Auditoría, que, tras su revisión, informa puntualmente al Consejo de Administración. Una vez definidos los planes, éstos son llevados a cabo por las correspondientes áreas del Grupo, con la supervisión permanente de la dirección y la Comisión de Auditoría y el reporte al Consejo de Administración.

El resto de riesgos incluidos en el mapa de riesgos del Grupo Azkoyen son aquellos que, siendo relevantes para el Grupo, están en un segundo nivel de criticidad y requieren de un seguimiento de menor intensidad (como, por ejemplo hoy, el riesgo regulatorio en máquinas de tabaco expendedoras y en el sector del juego, riesgos como consecuencia del Brexit y otros). No obstante, el modelo de Gestión de Riesgos garantiza una monitorización eficaz de estos riesgos – de segundo nivel – por cada uno de los responsables, de manera que el Grupo pueda identificar variaciones en los mismos que pudieran afectar a su priorización (pudiendo pasar a Nivel 1) y desencadenar la debida respuesta por la dirección corporativa, Comisión de Auditoría y Consejo, según corresponda.

La Sociedad dominante también dispone de un sistema de control interno sobre la información financiera (SCIIF) cuyo correcto funcionamiento permite asegurar de forma razonable la fiabilidad del reporte financiero del Grupo.





Asimismo, existe un proyecto plurianual de seguridad de la información que, con la ayuda de un asesor externo experto, abarca aspectos de (i) ciberseguridad, (ii) cumplimiento normativo en materia de protección de datos (según el Reglamento Europeo General de Protección de Datos) y (iii) procedimientos en materia de seguridad. En el ejercicio 2021, la Sociedad dominante renovó el plan de seguridad para el periodo 2021-2023.

Por otro lado, a la luz de las modificaciones normativas producidas en materia penal y en línea con la cultura de ética y cumplimiento, el Consejo de Administración de Azkoyen, S.A. aprobó en julio de 2017 el Modelo de Organización, Prevención, Gestión y Control de Riesgos Penales del Grupo Azkoyen, que tiene por finalidad asegurar (i) una cultura ética y de cumplimiento dentro de la Organización, así como (ii) la efectividad de unas normas y procedimientos de control que minimicen el riesgo de comportamientos ilícitos por parte de los Directivos y empleados de Azkoyen. Dicho Modelo se compone de un Manual de Compliance, compuesto a su vez por una Parte General y una Parte Especial. La Parte General incluye el diseño y estructura (i) del entorno de control relativo a políticas, procedimientos y controles generales con los que Azkoyen cuenta para prevenir la comisión de delitos, (ii) del órgano de control (encomendado a la Comisión de Auditoría de Azkoyen), (iii) del sistema de supervisión y seguimiento, (iv) del sistema de gestión de recursos financieros y materiales, (v) del sistema disciplinario, (vi) del canal de denuncias y (vii) de la formación y verificación del Manual. Por otro lado, la Parte Especial del Manual identifica los riesgos penales que podrían hipotéticamente producirse en Azkoyen debido a las actividades que ésta realiza.

Con dicho Modelo el Grupo Azkoyen optimiza y facilita la mejora continua del sistema de gestión de riesgos de la Organización, establece un sistema estructurado y orgánico de prevención y control dirigido a la reducción del riesgo de comisión de delitos y vigila los controles implantados en las operaciones y procesos susceptibles de generar, hipotéticamente, riesgos penales.

Igualmente, en el marco del Modelo se definió una Política del Canal de Denuncias, en virtud del cual se articula la comunicación, de forma absolutamente confidencial, por parte de los empleados de la Organización y otros terceros a la Comisión de Auditoría de cualquier comportamiento contrario a la legalidad en la Organización. Dicho Canal de Denuncias quedó implementado a partir de septiembre de 2018 y se encuentra disponible en www.azkoyen.com. Al igual que en el ejercicio anterior, en el ejercicio 2022, no se han recibido ninguna denuncia a través de los canales de comunicación definidos.

Asimismo, en el ejercicio 2019 se actualizó el Código ético del empleado. En 2020 se divulgó el mismo de manera generalizada para asegurar su aplicación por todos los directivos y empleados del Grupo Azkoyen.

En línea con lo anterior, se puso en marcha un plan de formación y divulgación presencial sobre el Modelo de Organización, Prevención, Gestión y Control de Riesgos Penales del Grupo Azkoyen.

10.4 | CUESTIONES MEDIOAMBIENTALES

10.4.1 Gestión ambiental

(i) Efectos actuales y previsibles de las actividades de la empresa en el medioambiente

Como se expone a continuación, el principal impacto en materia de medioambiente corresponde a la puesta en el mercado de aparatos eléctricos y electrónicos, principalmente en la línea de negocio de Coffee & Vending Systems (Máquinas expendedoras) ya que las actividades operacionales del Grupo Azkoyen se caracterizan en gran medida por ser ensamblajes manuales cuyos aspectos ambientales son principalmente el consumo de materias primas para embalaje de los productos, la generación de residuos principalmente no peligrosos y el consumo de agua y energía para la operación de las instalaciones.

Las actividades operacionales realizadas por el Grupo Azkoyen son:

- En el segmento de **Coffee & Vending Systems**, la mayor parte del proceso productivo consiste en ensamblar componentes que conforman los productos que posteriormente se venden.

- En el segmento de **Payment Technologies**, al igual que en el anterior, la mayor parte del proceso productivo consiste en ensamblar componentes que conforman los productos que posteriormente se venden.

- En el segmento de **Time & Security**:

- En la parte de proyectos, las actividades se realizan internamente y, normalmente, las actividades relacionadas con el cableado de la instalación eléctrica se subcontratan a terceros.
- En la producción de hardware, se compran prácticamente todos los elementos de los equipos y se ensamblan internamente.

En las plantas con certificación ISO 14001:2015, el Grupo Azkoyen, dispone de metodologías para la correcta identificación y evaluación de los aspectos ambientales derivados de su actividad incluyendo condiciones normales, anormales y de emergencia. Se realiza un seguimiento periódico de los indicadores ambientales, con objeto de implementar acciones que mitiguen su impacto en el medio ambiente.

(ii) Procedimientos de evaluación o certificación ambiental

En materia de respeto por el medioambiente, Azkoyen, S.A., Coges, S.p.A., Primion Technology, GmbH, GET NV, Primion Digitek, S.L.U. y Opertis, GmbH disponen de la certificación medioambiental ISO 14001:2015 vigentes hasta 2024-2025, siendo sus sistemas de gestión ambiental auditados anualmente por un organismo acreditado.

Mencionar que Azkoyen, S.A. aporta aproximadamente el 50% del valor añadido de las máquinas de Coffetek, Ltd.

Cada cuatro años se realiza una auditoría de eficiencia energética en las instalaciones de la Sociedad dominante. La última auditoría se realizó en agosto de 2021 de la cual se propusieron las siguientes acciones:

Acción recomendada	Reducción emisiones contaminantes (Tn CO2 eq/ año)
Instalación de un sistema de monitorización y gestión de energía activa	3,1
Sustitución de las actuales luminarias por tecnología LED	32,5
Reloj programable de ACS	0,3
Total	35,9

De estas acciones, en el ejercicio 2022, se han sustituido el 90% de las luminarias de la nave principal de Azkoyen, S.A. por leds. Adicionalmente todas las regletas que se adquieren están dotadas de sistema on/off para ahorrar energía.

En el ejercicio 2022, el Grupo Azkoyen no ha recibido ninguna sanción o multa derivada del incumplimiento de leyes o normativas en materia de medioambiente.

(iii) Recursos dedicados a la prevención de riesgos ambientales

Las actividades de gestión medioambiental están asignadas a personas con la competencia necesaria. En el ejercicio 2022 en la Sociedad dominante se han dedicado más de 1.000 horas (personal interno y externo) para la gestión del medioambiente y se han destinado recursos económicos a la prevención de riesgos medioambientales.

(iv) Aplicación del principio de precaución

La Dirección del Grupo Azkoyen plasma en la política de gestión, comentada en apartados anteriores, su compromiso con la protección del medioambiente para prevenir la contaminación y hacer un uso sostenible de los recursos disminuyendo de forma continuada los impactos ambientales que producen nuestras actividades y productos en su ciclo de vida.

Las operaciones del Grupo Azkoyen se diseñan considerando el principio de precaución para garantizar un elevado nivel de protección del medioambiente actuando de manera preventiva. En aquellos centros productivos con certificación ISO 14001:2015 se realiza un enfoque basado en riesgos para determinar las ventajas e inconvenientes de la acción o de la inacción, la proporcionalidad de las medidas con el nivel de protección elegido y la no discriminación en la elección de las medidas.

(v) Cantidad de provisiones y garantías para riesgos ambientales

De acuerdo con la Ley 11/2014 que modifica la ley 26/2007 de Responsabilidad Medioambiental, la Sociedad dominante está exenta de constituir garantía financiera para riesgos ambientales ya que dispone de un sistema de gestión ambiental ISO 14001. Los daños que puede ocasionar al medioambiente se estiman inferiores a 2 millones de euros y está catalogado por el Gobierno de Navarra como “Pequeño Productor de Residuos Peligrosos”.

El Grupo, a 31 de diciembre de 2022 tiene registradas provisiones por dicho concepto en el balance de situación consolidado por importe (i) de 42 miles de euros en el epígrafe “Provisiones no corrientes” y (ii) de 22 miles de euros en el epígrafe “Provisiones corrientes” (a 31 de diciembre de 2021 tenía 29 miles de euros y 25 miles de euros respectivamente).

Respecto a garantías, el programa de seguros del Grupo ampara la responsabilidad civil de carácter accidental que se derive, directa o indirectamente, de daños corporales o materiales que resulten de derrame, dispersión o fuga de humo, vapores, hollín, ácidos o sustancias alcalinas, productos químicos, tóxicos, líquidos o gaseosos, materiales de desecho u otros agentes irritantes, contaminantes o polucionantes, ya sea en la tierra, la atmósfera o cualquier curso, caudal o masa de agua, siempre y cuando dicho derrame, dispersión o fuga sea accidental y repentina. En cualquier caso, esta cobertura no alcanza al pago, costo o gasto que esté motivado o se derive directa o indirectamente de cualquier requerimiento, formulado por un sujeto privado u Organismo Público, tendente a que el asegurado realice cualquier labor de ensayo, asesoramiento, limpieza, remoción, contención, tratamiento, destoxicación o neutralización de dichas sustancias irritantes, contaminantes o polucionantes.



10.4.2 Contaminación

Medidas para prevenir, reducir o reparar las emisiones de carbono (incluye también ruido y contaminación lumínica)

Debido a la naturaleza de ensamblaje de las actividades operacionales del Grupo Azkoyen, las únicas emisiones a la atmósfera que se realizan son las debidas a la combustión de gas natural y de gasóleo para calefacción. Siendo el centro de Peralta el de mayor actividad industrial, no existen focos de emisión industriales a la atmósfera incluidos en el Catálogo de Actividades Potencialmente contaminadoras de la atmósfera del Decreto Foral 6/2002 ni contaminación lumínica o sonora. Ver tabla de emisiones en apartados posteriores. Durante 2022 se han realizado inversiones para la generación de energía eléctrica renovable destinada a autoconsumo mediante placas solares y se ha continuado con la sustitución de luminarias fluorescentes por leds.

Otra actividad del grupo generadora de emisiones es el transporte. A día de hoy, el transporte está externalizado en todo el Grupo, se ha comenzado a solicitar información sobre sus emisiones a los transportistas y esta información se está comenzado a incluir en el inventario de emisiones. Asimismo, los vehículos de empresa, así como los viajes realizados por el personal de grupo también contribuyen a la generación de emisiones. Ver apartado 10.4.5. donde se incluyen dichas emisiones dentro de las emisiones de alcance 3.

Adicionalmente, el fomento del uso de herramientas y tecnologías que facilitan el trabajo a distancia ha supuesto una reducción de viajes que contribuyen a la mejora del medioambiente.

10.4.3 Economía circular y prevención y gestión de residuos

La Directiva 2012/19/UE del Parlamento Europeo y del Consejo, de 4 de julio de 2012, sobre residuos de aparatos eléctricos y electrónicos impone diversas obligaciones a los productores para garantizar, entre otros, la recogida y gestión adecuada de los residuos generados tras la utilización o consumo de los aparatos eléctricos y electrónicos puestos por ellos en el mercado, que pueden cumplirse mediante la adhesión de los productores a un Sistema Colectivo de Responsabilidad Ampliada del Productor, lo que les exime de la obligación de constituir un sistema individual.

En España, el Real Decreto 110/2015, de 20 de febrero, sobre residuos de aparatos eléctricos y electrónicos, incorporó al ordenamiento jurídico español la Directiva 2012/19/UE; incluyó las novedades de la Ley 22/2011, de 28 de julio y, asimismo, derogó el anterior real decreto en materia de RAEE (Real Decreto 208/2005, de 25 de febrero sobre aparatos eléctricos y electrónicos y la gestión de sus residuos).

La Sociedad dominante ostenta la condición de productor de aparatos eléctricos y electrónicos a los efectos de lo dispuesto en el artículo 3.h. del Real Decreto 110/2015. Para el cumplimiento de estas obligaciones, Azkoyen, S.A. forma parte, junto a otros operadores del mercado, de un sistema de gestión integrado externo (Fundación ECOLEC). En

concreto, en el ejercicio 2016, con el fin de dar cumplimiento a ciertos aspectos regulados por la Ley 22/2011 y el Real Decreto 110/2015, la Sociedad suscribió un nuevo contrato con Fundación ECOLEC – sistema colectivo de responsabilidad ampliada, que se encuentra en vigor.

En el resto de Europa, existen obligaciones muy similares a las establecidas en España, en la medida en que los países adaptaron a su normativa legal lo establecido por la Directiva 2012/19/UE. Las sociedades del Grupo Azkoyen cumplen con dichas obligaciones.

Se incluye a continuación una tabla de consumos de residuos generados en los años 2022 y 2021 de los principales centros productivos.

	2022	2021
Residuos peligrosos (Tn)	5	6
Aguas poliol-isocianato	2,0	2,4
WEE	1	<0,1
Aguas aceitosas	0,4	0,8
Equipos de frío	0,2	0,7
Envases plásticos contaminados	0,4	0,5
Residuo Sn/Ag	0,2	0,3
Baterías Pb	0,1	0,3
Material contaminado	0,4	0,2
Aceite residual	0,3	0,1
Fluorescentes	0,1	0,1
Equipos desechados	0,1	0,1
Productos caducados	-	0,1
Aerosoles	-	<0,1
Residuos no peligrosos (Tn)	302	220
Chatarra férrica	56,0	50,6
Envases de papel y cartón	82,5	48,9
Mezclas de residuos municipales	69,9	43,1
Envases de madera	38,1	33,5
Envases de plástico	17,2	32,8
Residuos de EEE	8,0	6,4
Metales mezclados	5,0	2,4
Componentes de equipos desechados	13,5	1,4
Envases mixtos	9,0	0,4
Basura industrial	2,8	-
Tóner (no peligrosos)	0,1	0,1

La taxonomía de los residuos generados en el Grupo Azkoyen es la siguiente:

- 98 % residuos no peligrosos (302 Tn)
- 2 % residuos peligrosos (5 Tn)
- 76 % residuos reciclables (233 Tn)
- 24 % residuos no reciclables (74 Tn)

Acciones para combatir el desperdicio de alimentos

Las actividades del Grupo Azkoyen no están relacionadas con la industria alimentaria ni se dispone de servicio de comedor por lo que no se produce desperdicio de alimentos. El único consumo de alimentos es el que cada empleado realice de manera particular.

10.4.4 Uso sostenible de los recursos

(i) Consumo de agua y el suministro de agua de acuerdo con las limitaciones locales

El agua consumida es destinada principalmente a saneamiento, consumo humano y pruebas de calidad del café en máquina. No se reutiliza el agua.

	2022	2021
Consumo de agua (m3)		
Consumo de agua	4.969	3.791

No se considera necesario llevar a cabo iniciativas para minimizar el consumo de agua ya que no es un consumo elevado ni relevante ya que principalmente es consumo de agua sanitaria.

(ii) Consumo de materias primas

Como se ha informado en otros apartados, debido a que las actividades del Grupo Azkoyen se caracterizan por ensamblar diferentes componentes en su mayor parte, el Grupo compra piezas y/o subconjuntos para montarlos en las máquinas que ya están compuestos por diferentes materiales. Por este motivo no es posible obtener el desglose de las principales materias que se compran y se consumen, así como las cantidades.

En el Grupo Azkoyen se realiza un elevado aprovechamiento y consumo responsable de materias primas. El porcentaje de mermas es muy bajo.

(iii) Consumo, directo e indirecto, de energía

Tal y como se ha comentado anteriormente, las actividades operacionales de las plantas de fabricación del Grupo Azkoyen se caracterizan, en gran medida, por ser ensamblajes manuales de los componentes que conforman los productos fabricados, por lo que, en consecuencia, no se requiere un alto consumo de energía.

	2022	2021
Consumo de energía primaria	2.106	2.241
Gasóleo de calefacción (Mwh) (*)	926	1.114
Gas natural (Mwh) (*)	1.157	1.127
Pellets (Mwh) (*)	23	-
Consumo de energía secundaria		
Electricidad (Mwh)	2.634	2.047
TOTAL	4.740	4.288

(*) Considerado el factor de 10,6 kwh por litro para la conversión de litros de gasóleo a Mwh. Por otra parte, considerado el factor de 10,7056 kwh por m3 para la conversión de m3 de gas natural a Mwh.

Cada cuatro años se realiza una auditoría de eficiencia energética en las instalaciones de la Sociedad dominante. La última auditoría se realizó en agosto de 2021 y en ella se detalla la siguiente distribución de consumo energético:

	%
Distribución de consumo por uso de energías	
Electricidad	65%
Gasóleo	29%
Gas natural	6%
Distribución de consumo por servicio	
Calefacción naves (gasóleo)	30%
Proceso productivo	22%
Iluminación	21%
Climatización	15%
Calefacción naves (gas natural)	6%
Parque informático	4%
Aire comprimido	1%
ACS	1%
Distribución del consumo eléctrico	
Proceso productivo	34%
Iluminación	32%
Climatización	23%
Parque informático	7%
Aire comprimido	2%
ACS	2%

(iv) Medidas tomadas para mejorar la eficiencia energética

Durante el ejercicio 2022 se han sustituido las luminarias de una nave por tecnología LED.

(v) Uso de energías renovables

Debido a la distribución geográfica de los centros de trabajo del Grupo Azkoyen en el mundo existen 11 tipos diferentes de suministros de energía eléctrica si atendemos al porcentaje de energía renovable que declara cada suministrador. La media ponderada de los porcentajes declarados en función de los kWh suministrados es del 37 % de energía renovable.

En 2022 se han instalado paneles solares en Peralta para el autoconsumo de energía eléctrica renovable.

10.4.5 Cambio climático

(i) Elementos importantes de las emisiones de gases de efecto invernadero generadas

Las emisiones significativas de Gases Efecto Invernadero (GEI) que se producen son de CO₂:

- Alcance 1: consecuencia de la combustión de gasóleo y gas natural para calefacción y vehículos de empresa;
- Alcance 2: consumo eléctrico;
- Alcance 3: viajes de negocios y transporte de mercancías.

	2022	2021
Emisiones de GEI (Tn CO₂ eq)*		
Emisiones Alcance 1	1.534	520
Emisiones Alcance 2	527	314
Emisiones Alcance 3	259	N/D
TOTAL	2.320	834

() Para el cálculo de las emisiones, se ha considerado un factor de conversión de 0,2628 t CO₂ eq/Mwh para el gasóleo y de 0,2016 t CO₂ eq/Mwh para el gas natural. Los factores de emisión vienen facilitados por las respectivas compañías comercializadoras.*

(ii) Medidas adoptadas para adaptarse a las consecuencias del cambio climático

En el ejercicio 2022, han continuado diversas acciones con objeto de mitigar el impacto en el medio ambiente, como, por ejemplo:

- Colocación de luminarias tipo LED, siguiendo las recomendaciones de la auditoría de eficiencia energética realizada para la Sociedad dominante en el ejercicio 2021.
- Instalación de paneles solares en Peralta para el autoconsumo de energía eléctrico.
- Estudio de la huella de carbono generada por dos de los principales productos fabricados por Azkoyen.

(iii) Metas de reducción establecidas voluntariamente

No se han definido medidas adicionales a las descritas anteriormente.

10.4.6 Protección de la biodiversidad

Medidas tomadas para preservar o restaurar la biodiversidad

Las actividades operativas del Grupo Azkoyen no están ubicadas en zonas protegidas ni afectan a la biodiversidad de sus entornos.

10.5 | CUESTIONES SOCIALES Y PERSONAS

(i) Empleo

A 31 de diciembre de 2022, el Grupo Azkoyen da empleo a unos 1.003 profesionales a nivel global (282 mujeres y 721 hombres). A 31 de diciembre de 2021, el Grupo Azkoyen dio empleo a 870 profesionales (244 mujeres y 626 hombres).

El número de nuevas contrataciones ha sido:

- en 2022: 183, incluyendo 135 hombres y 48 mujeres.
- en 2021: 97, incluyendo 70 hombres y 27 mujeres.

Asimismo, la tasa de rotación total de empleados en 2022: 13,6% (10,4% en 2021).

Dentro de los valores estratégicos definidos por el Grupo Azkoyen figura el compromiso con los clientes y los resultados, donde la profesionalidad, el trabajo en equipo y el respeto hacia las personas constituyen las bases de la cultura como Grupo.

En cuanto a la composición de la plantilla empleada, a continuación, se señalan determinados indicadores consolidados significativos del Grupo Azkoyen.

Número total y distribución de empleados por sexo

Empleados por sexo (*)	2022	2021
Mujeres	240	206
Hombres	699	606
Total	939	812

(*) Datos en FTE a 31 de diciembre.

Número total y distribución de empleados por edad

Empleados por edad (*)	2022	2021
Menores de 30 años	106	70
Entre 31 – 50 años	481	413
Mayores de 50 años	352	329
Total	939	812

(*) Datos en FTE a 31 de diciembre.

Número total y distribución de empleados por país

Respecto a la plantilla total empleada por país de ubicación, equivalente a tiempo completo, considérese lo indicado anteriormente en la información sobre estructura societaria. De forma particular, su desglose al 31 de diciembre de 2022 y 2021 es el siguiente:

Empleados por país (*)	2022	2021
España	361	288
Alemania	275	261
Bélgica	85	89
Reino Unido	65	62
Italia	59	63
Letonia	35	-
Francia	25	22
Colombia	24	17
Portugal	3	3
EE. UU.	4	4
Holanda	3	3
Total	939	812

(*) Datos en FTE a 31 de diciembre.

Número total y distribución de empleados por categoría profesional

	2022	2021
Directores (*)	24	21
Managers	60	58
Técnicos	571	576
Administrativos / operarios	284	157
Total	939	812
	100,0%	100,0%

(*) Incluye a 9 miembros de la alta dirección del Grupo así como el resto de directores.

Datos en FTE a 31 de diciembre.

Número total y distribución de modalidades de contrato de trabajo

Empleados por tipo de contrato (*)	2022		2021	
	A tiempo completo	A tiempo parcial	A tiempo completo	A tiempo parcial
Indefinidos	835	128	722	112
Temporales	39	1	31	5
Total	874	129	753	117

(*) Se incluyen personas físicas con independencia de la jornada que tengan.

Número total de contratos indefinidos, temporales y a tiempo parcial por sexo

Número total de contratos por sexo 2022 (*)

	Contrato indefinido			Contrato temporal		
	A tiempo completo	A tiempo parcial	Total	A tiempo completo	A tiempo parcial	Total
Mujer	191	80	271	10	1	11
Hombre	644	48	692	29	-	29
Total	835	128	963	39	1	40

(*) Se incluyen personas físicas con independencia de la jornada que tengan.

Número total de contratos por sexo 2021 (*)

	Contrato indefinido			Contrato temporal		
	A tiempo completo	A tiempo parcial	Total	A tiempo completo	A tiempo parcial	Total
Mujer	159	70	229	11	4	15
Hombre	563	42	605	20	1	21
Total	722	112	834	31	5	36

(*) Se incluyen personas físicas con independencia de la jornada que tengan.

Número total de contratos indefinidos, temporales y a tiempo parcial por edad

Número total de contratos por edad 2022 (*)

	Contrato indefinido			Contrato temporal		
	A tiempo completo	A tiempo parcial	Total	A tiempo completo	A tiempo parcial	Total
Menores de 30 años	82	4	86	24	-	24
Entre 31 – 50 años	437	48	485	15	1	16
Mayores de 50 años	316	76	392	-	-	-
Total	835	128	963	39	1	40

(*) Se incluyen personas físicas con independencia de la jornada que tengan.

Número total de contratos por edad 2021 (*)

	Contrato indefinido			Contrato temporal		
	A tiempo completo	A tiempo parcial	Total	A tiempo completo	A tiempo parcial	Total
Menores de 30 años	52	2	54	17	1	18
Entre 31 – 50 años	374	46	420	13	2	15
Mayores de 50 años	297	63	360	1	2	3
Total	723	111	834	31	5	36

(*) Se incluyen personas físicas con independencia de la jornada que tengan.

Número total de contratos indefinidos, temporales y a tiempo parcial por categoría profesional**Número total de contratos por categoría profesional 2022 (*)**

	Contrato indefinido			Contrato temporal		
	A tiempo completo	A tiempo parcial	Total	A tiempo completo	A tiempo parcial	Total
Directores	24	-	24	-	-	-
Managers	63	1	64	-	-	-
Técnicos	569	87	656	25	1	26
Administrativos / Operarios	179	40	219	14	-	14
Total	835	128	963	39	1	40

(*) Se incluyen personas físicas con independencia de la jornada que tengan.

Número total de contratos por categoría profesional 2021 (*)

	Contrato indefinido			Contrato temporal		
	A tiempo completo	A tiempo parcial	Total	A tiempo completo	A tiempo parcial	Total
Directores	22	-	22	-	-	-
Managers	57	2	59	-	-	-
Técnicos	490	83	573	25	4	29
Administrativos / Operarios	153	27	180	6	1	7
Total	722	112	834	31	5	36

(*) Se incluyen personas físicas con independencia de la jornada que tengan.



Número de despidos por sexo, edad y categoría profesional

Despidos por sexo	2022	2021
Mujeres	4	3
Hombres	8	7
Total	12	10

Despidos por edad	2022	2021
Menores de 30 años	1	-
Entre 31 – 50 años	9	6
Mayores de 50 años	2	4
Total	12	10

Despidos por categoría profesional	2022	2021
Directores	-	2
Managers	1	-
Técnicos	6	6
Administrativos / Operarios	5	2
Total	12	10

(ii) Brecha salarial

Los datos sobre la brecha salarial y las remuneraciones medias de hombres y mujeres del Grupo a 31 de diciembre de 2022 y de 2021 se muestran a continuación. En las remuneraciones desglosadas se incluye salario fijo y variable. Las remuneraciones se corresponden con gastos de personal entre el número medio de personas empleadas equivalentes a tiempo completo en el Grupo. Los gastos de personal incluyen cargas sociales y otros conceptos, excepto indemnizaciones.

Las diferencias salariales están principalmente relacionadas con el país de ubicación, la responsabilidad, la experiencia y el nivel educativo.

Remuneración anual media por sexo

Remuneración anual media por sexo (en miles de euros)	2022	2021
Mujeres	49	47
Hombres	68	68
Total	63	62

La brecha salarial se sitúa en un 27,9%, siendo la brecha salarial = $\frac{\text{retribución media hombres} - \text{retribución media mujeres}}{\text{retribución media hombres}}$.

Remuneración anual media por categoría profesional y brecha salarial

Remuneración anual media por categoría profesional (en miles de euros)

	2022			2021		
	Mujer	Hombre	Brecha salarial	Mujer	Hombre	Brecha salarial
Directores	-	182	-%	98	162	39,8%
Managers	77	105	26,8%	80	102	21,7%
Técnicos	51	67	23,5%	48	67	27,9%
Administrativos / Operarios	38	37	-%	38	38	1,4%
Total	49	68	27,9%	47	68	30,7%

Remuneración anual media por edad

Remuneración anual media por edad (en miles de euros)

	2022	2021
Menores de 30 años	39	40
Entre 31 – 50 años	60	60
Mayores de 50 años	72	68
Total	63	62

Remuneración anual media por categoría profesional

Remuneración anual media por categoría profesional (en miles de euros)

	2022	2021
Directores	182	159
Managers	100	99
Técnicos	62	62
Administrativos / Operarios	38	38
Total	63	62

Remuneración anual media de Consejeros por sexo

Estas remuneraciones se desglosan en la Política de Remuneraciones y el sistema de remuneración de los consejeros no ejecutivos en su condición de tales, comprende, entre otros:

- Asignación fija anual con mayor ponderación a la función del Presidente del Consejo y de la CA y CNR, remunerando a los consejeros por la dedicación de los trabajos de estudio, preparación y ejecución de los asuntos del Consejo y Comisiones.
- Dietas por asistencia y desplazamiento a las sesiones del Consejo y Comisiones.

Respecto a la desagregación de las remuneraciones medias del ejercicio 2022 para los miembros del Consejo de Administración: 143 miles de euros en el caso de hombres, 51 miles de euros en el caso de mujeres y 127 miles de euros en total. Y, respecto al ejercicio 2021: 98 miles de euros en el caso de hombres, 49 miles de euros en el caso de mujeres y 92 miles de euros en total. En el caso de aquellos consejeros dominicales que no están involucrados en otras comisiones, la remuneración media ha sido la misma para mujeres y hombres.

Implantación de políticas de desconexión laboral

En cumplimiento de lo establecido en el art. 88 de la Ley Orgánica 3/2018, de 5 de diciembre, de Protección de Datos Personales y garantía de los derechos digitales, donde se garantiza el descanso de los empleados y se reconoce expresamente su derecho a la desconexión digital una vez finalizada su jornada laboral, con la política de conciliación firmada en 2021 que está vigente en 2022, los empleados del Grupo Azkoyen tienen derecho a la desconexión digital a fin de garantizar, fuera del tiempo de trabajo legal o convencionalmente establecido, el respeto de su tiempo de descanso y vacaciones, así como de su intimidad personal y familiar.

De esta manera, el Grupo Azkoyen se compromete a respetar el tiempo de descanso entre jornadas, los permisos y las vacaciones, salvo causa de fuerza mayor o circunstancias excepcionales que lo puedan justificar convenientemente.

Número total de empleados con discapacidad

El número de personas empleadas con discapacidad al 31 de diciembre de 2022 es de 17 personas (mismo número de personas al 31 de diciembre de 2021). Se cumple con la legislación aplicable en relación con los derechos de las personas con discapacidad y su inserción social a través, asimismo, de otras medidas alternativas acordes con dicha legislación.

En la medida de lo posible, se han implementado medidas de acceso para personas discapacitadas en las plantas y oficinas del Grupo Azkoyen. Por ejemplo, en la planta de Azkoyen, S.A. existe una rampa de acceso a las instalaciones.

(iii) Organización del trabajo

Organización del tiempo de trabajo

De acuerdo con la Política Corporativa de Conciliación firmada en 2021 que está vigente en 2022, el Grupo Azkoyen valora que los empleados puedan organizar su vida familiar y personal desde el inicio de la mañana, teniendo un parón con tiempo suficiente para descansar y desconectar a la hora de comer y pudiendo realizar compensación de horas entre los días de la semana.

En el cómputo de la Jornada Laboral de Oficinas con jornada partida, Azkoyen Group confía en la responsabilidad de los empleados, es decir, cada empleado deberá cumplir con el calendario laboral del centro de trabajo, realizando el total de las jornadas laborales estipuladas de forma semanal.

Número de horas de absentismo

La tasa de absentismo correspondiente al ejercicio 2022 es del 6,1% que se traduce en 90.143 horas (5,4% en 2021, un total de 78.103 horas).

Medidas destinadas a facilitar el disfrute de la conciliación y fomentar el ejercicio responsable de estos por parte de ambos progenitores

En materia de conciliación laboral, Azkoyen, S.A. se posiciona como referente, habiendo obtenido el reconocimiento del “Sello Reconcilia” por el Gobierno de Navarra a partir de 2014 y desde noviembre de 2018 con carácter permanente.

Como resultado de la encuesta de clima laboral llevada a cabo en noviembre de 2019, la Dirección de Azkoyen concluyó que, una de las principales inquietudes de nuestros empleados, era disponer de una **mayor conciliación y flexibilidad en la jornada**.

En aras de dar respuesta a estos requerimientos reflejados por los empleados, el pasado **1 de diciembre de 2021 se publicó la Política Corporativa sobre Conciliación & Bienestar de los empleados**, aplicable en todos los países en los cuales Azkoyen tiene presencia. A través de esta Política, el Grupo ha implementado **medidas orientadas a mejorar la conciliación mediante la flexibilización de las condiciones laborales**, que hacen compatible la faceta profesional como personal, teniendo en cuenta las **necesidades personales e individuales de todos los empleados de Azkoyen**.

Las medidas recogidas entraron **en vigor en enero de 2022** y se establecen con el fin de hacer de Azkoyen un mejor lugar para trabajar, con políticas diferenciadas que permitan **mejorar la calidad de vida de nuestros empleados**.

(iv) Salud y seguridad

La prevención de riesgos laborales es una prioridad en el conjunto del Grupo Azkoyen, asegurando un entorno de trabajo seguro y saludable. Respecto al sistema de gestión de la seguridad y salud en el trabajo, Azkoyen, S.A. y Coges, S.p.A. disponen de la certificación ISO 45001.

En mayo de 2018, Azkoyen, S.A. fue reconocida como “Empresa saludable 2018” en la categoría de empresas de más de 149 trabajadores en la 4ª Edición de los Premios Mutua Maz por su trayectoria en la promoción de la salud y prevención de riesgos laborales (con un récord de 1.176 días sin accidentes).

Respecto a indicadores sobre accidentabilidad y seguridad en 2022 y 2021, se informa de lo siguiente:

Número de accidentes de trabajo por sexo

Número de accidentes por sexo	2022	2021
Mujeres	-	-
Hombres	4	5
Total	4	5

Índice de gravedad de accidentes por sexo

Índice de gravedad de accidentes por sexo (x 1.000)	2022	2021
Mujeres	-	-
Hombres	0,046	0,146
Total	0,034	0,108

Índice de frecuencia de accidentes por sexo

Índice de frecuencia de accidentes por sexo (x 1.000.000)	2022	2021
Mujeres	-	-
Hombres	3,681	4,657
Total	2,724	3,446

Número de enfermedades profesionales por sexo

Número de enfermedades profesionales por sexo	2022	2021
Mujeres	2	2
Hombres	2	0
Total	4	2

Por otra parte, como medida de rejuvenecimiento de la plantilla de Azkoyen, S.A. cabe destacar la renovación que se hizo en años anteriores de un acuerdo laboral, según la normativa en vigor, en materia de jubilación parcial (con contrato de relevo) hasta el año 2022; con el espíritu de facilitar el cambio generacional y apostar por un empleo de calidad para los jóvenes.

(v) Relaciones sociales

El Grupo Azkoyen cumple con todos los requisitos legales, en todos los países de presencia, en materia de representación legal de los trabajadores. En la actualidad, los empleados del Grupo cuentan con representantes formalmente constituidos en las siguientes compañías: Azkoyen SA, Coges Medios de Pago, Coges SpA, Primion GmbH, y en GET. Con independencia de los anterior todas las compañías del Grupo Azkoyen cuentan con canales establecidos para que la información y comunicación con la dirección sea transparente y eficaz.

La totalidad de los empleados del Grupo Azkoyen se encuentran cubiertos por convenio colectivo y/o disponen de contratos laborales que mejoran las exigencias y condiciones establecidos en los convenios sectoriales de los diversos países donde operan. Asimismo, la gran mayoría de los empleados del Grupo se encuentran representados en comités formales de seguridad y salud.

Adicionalmente, se utiliza un procedimiento Global para todas las empresas del Grupo con el fin de la elaboración de planes de comunicación interna a los empleados, dado que para el Grupo Azkoyen el poner al empleado en el centro de la información y comunicación es un valor crucial. Adicional a los planes de comunicación locales, el grupo cuenta con un Portal de Empleados (BeOne), el cual se ha erigido en el canal principal de información de la Empresa hacia todos los empleados en todos los países. El mencionado portal está en 4 idiomas, español, inglés, italiano y alemán.

(vi) Formación

Número total de horas de formación reportadas al sistema de gestión en 2022 y 2021: 20.145 y 16.844, respectivamente. Asimismo, el gasto externo incurrido en formación de los empleados en 2022 y 2021: 362 y 288 miles de euros, respectivamente. A continuación, se detallan las horas de formación por categoría profesional:

	Horas de formación		
	Hombres	Mujeres	Total
Directores	810	229	1.039
Managers y Técnicos	12.952	3.653	16.605
Administrativos / Operarios	1.951	550	2.501
Total	15.713	4.432	20.145

El Grupo Azkoyen, en su clara apuesta por las personas, ha establecido en el último año una serie de líneas estratégicas y planes de acción centrados en:

- Potenciar la cultura común, valores y código ético del Grupo, así como la experiencia del empleado y el sentimiento de pertenencia y orgullo al mismo, con independencia del país, sociedad y/o segmento respectivo; y adicionalmente reconociendo lo diverso y heterogéneo de los diferentes negocios.
- Generar nuevos canales de comunicación con todos los empleados del Grupo, por ejemplo con el nuevo Portal del Empleado: BeOne.
- Medición del estado de satisfacción y compromiso de los empleados a nivel global, para acometer planes locales de mejora continua.
- Clara inversión por el desarrollo del talento interno con (i) programas de aprendizaje propios y a medida, a su vez, (ii) una mejor identificación, fidelización y potenciación de este en el Grupo.
- Debido al escenario de pandemia, todos los aspectos formativos en el área de seguridad han cobrado una relevancia especial.

(vii) Igualdad

Con el objeto de garantizar la igualdad de género y garantizar la protección de los empleados contra prácticas de discriminación y acoso, la Sociedad dominante se compromete a actuar de acuerdo con una serie de principios, protocolos y medidas a nivel corporativo, habiendo desarrollado la Guía de Igualdad, en el marco de la Ley Orgánica 3/2007, que garantizan y aseguran unas buenas prácticas sobre la materia.

Enraizado en los valores de la compañía, el plan de Igualdad que Azkoyen S.A. que ya tenía desde hace varios años, este año se ha acordado con la Representación Legal de las Personas Trabajadoras que forman parte de la Comisión Negociadora del Plan de Igualdad, un nuevo plan para los años 2022-2026. Dicho plan, se ha llevado a cabo tras la realización de un diagnóstico de situación desde una perspectiva de género, partiendo de los datos facilitados por la Empresa, Comité de Empresa y la Plantilla. Tras este análisis, se establecieron una serie de medidas con el objetivo de avanzar en la igualdad de trato y de oportunidades de mujeres y hombres en la empresa, medidas que la Empresa se comprometió a implantar durante los próximos cuatro años de vigencia del Plan.

Como documento complementario al Plan de Igualdad, destaca el protocolo de Acoso Sexual y por razón de sexo, que, en líneas generales ha sido adaptado al reciente desarrollo normativo en materia de Igualdad y referencia al acuerdo alcanzado con la representación sindical en esta misma materia y que ya se incluía en el actual convenio colectivo de empresa.

El acuerdo y publicación de este Plan en marzo de 2022 afianza el compromiso en el establecimiento de medidas de igualdad de oportunidades entre mujeres y hombres como un principio estratégico de la Política Corporativa y de Recursos Humanos de la Empresa.

10.6 | DERECHOS HUMANOS

En relación con el respeto a los derechos humanos, las políticas del Grupo Azkoyen relacionadas con este ámbito promueven la prevención de violaciones de derechos humanos y establecen medidas para evitar abusos en esta materia, tal y como se recoge en el código de conducta del Grupo, respetando la normativa legal aplicable en todos los países en que el Grupo está presente.

El Grupo Azkoyen no acepta el trabajo infantil de acuerdo con lo estipulado tanto en la legislación internacional como en las leyes locales de cada país en el que opera. El Grupo Azkoyen es conocedor de que no se puede erradicar simplemente implementando reglamentos e inspecciones, sino que hay que contribuir activamente a la mejora de la situación social de los niños. Si se descubre que un niño está produciendo productos o proporcionando servicios al Grupo Azkoyen, se solicita que el empleador actúe de forma inmediata de acuerdo con la legislación, con este Código de conducta y en el mejor interés del niño.

Trabajo forzoso o bajo coacción. El Grupo Azkoyen no contrata ni acepta ninguna forma de trabajo forzoso o bajo coacción, ni trabajadores ilegales. El Grupo Azkoyen reconoce que el significado de obligar a una persona a trabajar puede incluir una fianza de pago o la exigencia de depositar documentación identificativa u otras pertenencias personales, todo ello prohibido. Si se contratan trabajadores extranjeros, no se les debe exigir que permanezcan en el empleo contra su voluntad, y deben disfrutar de los mismos derechos que los trabajadores locales.

Todos los empleados del Grupo Azkoyen tienen libertad para unirse o no a una asociación de su elección, así como a crear la asociación que deseen, y a organizar y negociar convenios colectivos o individuales de acuerdo con las leyes aplicables. Ningún empleado debe sufrir el riesgo de ser acosado o represaliado por el ejercicio de estos derechos adicionales.

Discriminación, acoso y diversidad. El Grupo Azkoyen valora y fomenta la diversidad, la inclusión y la igualdad de género. El Grupo Azkoyen facilita un entorno de trabajo en el que todas las personas deben ser tratadas con el mismo respeto y dignidad, y deben disfrutar de las mismas oportunidades de desarrollo.

Por tanto, el Grupo Azkoyen no acepta ni tolera ninguna forma de discriminación o acoso en el puesto de trabajo en base a la raza, la etnia, la orientación sexual, el género, la religión, la edad, la discapacidad, la enfermedad, las opiniones políticas, el grupo social, la nacionalidad o cualquier otro factor potencialmente discriminatorio.

10.7 | LUCHA CONTRA LA CORRUPCIÓN Y EL SOBORNO

En materia de lucha contra la corrupción y el soborno, el Grupo Azkoyen cuenta con una Política Anticorrupción que incluye también medidas para la lucha contra el blanqueo de capitales y, además de los controles generales existentes en la Organización, existen controles específicos en esta materia tales como, entre otros: procesos de autorización y control de compras, procedimientos específicos de inversión, otros procedimientos de contratación, procedimientos de pago, controles de registro de las cuentas de tesorería, controles de alta de nuevos clientes, así como políticas de viajes y de aceptación de regalos.

Cabe destacar asimismo que Azkoyen Andina, S.A.S. dispone de la certificación BASC 5-2017; alianza empresarial internacional que promueve un comercio seguro en cooperación con gobiernos y organismos internacionales. Dicha sociedad dependiente colombiana es auditada periódicamente y ofrece la garantía de que sus productos y servicios son sometidos a una estricta vigilancia en todas las áreas mediante diversos sistemas y procesos.

Durante el año 2022, al igual que en el 2021, no se han realizado asociaciones de patrocinio y las donaciones a asociaciones sin ánimo de lucro no han sido relevantes.



10.8 | COMPROMISO CON LA SOCIEDAD

(i) Subcontratación y proveedores

En materia de aprovisionamiento responsable, la presencia multinacional del Grupo Azkoyen y su diversidad de proveedores, obliga a vigilar de forma especial el respeto a los derechos humanos, la responsabilidad medioambiental y la integridad de los negocios dentro de toda su cadena de suministro y subcontratación.

Se trabaja continuamente con los proveedores para que cumplan con los “principios de suministro responsable”. Para ello se comunican los siguientes aspectos:

- Derechos humanos (sobre trato digno y respetuoso con las personas, trabajo forzoso y trata de personas, trabajo infantil, horario laboral, salarios y beneficios, trato justo e igualitario, seguridad en el trabajo, libertad de asociación, derechos de propiedad y obtención de minerales).
- Responsabilidad ambiental (sobre cumplimiento medioambiental, gestión medioambiental, consumo de recursos y minimización de residuos).
- Integridad en los negocios (sobre soborno y corrupción, competencia justa, información confidencial y propiedad intelectual, conflictos de intereses y comercio ilícito).

El Grupo Azkoyen persigue que sus proveedores implanten estos principios responsables de una manera diligente y transparente de modo que:

- Evalúen sus operaciones y cadena de suministro de acuerdo con estos principios o normas similares basadas en el Pacto Mundial de las Naciones Unidas y los Principios Rectores de las Naciones Unidas.
- Implementen procesos o apalancen sus sistemas de cara a identificar y evitar o mitigar riesgos e impactos en sus operaciones y relaciones comerciales.
- Establezcan los canales de comunicación apropiados dentro de sus organizaciones y de su cadena de suministro para alertar de los riesgos principales.
- Proporcionen a sus trabajadores y partes interesadas fuera de su organización medios de fácil acceso para plantear inquietudes de forma anónima y protegidos de represalias.
- Informen al Grupo Azkoyen de cualquier sospecha de violación de estos principios de suministro responsable.

Asimismo, el ejercicio 2022, los mercados de aprovisionamiento, y consecuentemente la cadena de suministro del Grupo, también han sufrido los efectos de la pandemia. El Grupo ha implementado medidas encaminadas a mitigar su impacto sacando partido de la flexibilidad propia de su modelo de aprovisionamiento basado en el desarrollo de relaciones colaborativas y análisis continuo de la situación de abastecimiento.

(ii) Consumidores

Medidas para la salud y seguridad de los consumidores

La salud y seguridad de los clientes y de los consumidores son requisitos irrenunciables en todos los productos y servicios suministrados por el Grupo Azkoyen a la vez que fuente constante de inspiración para la búsqueda de nuevas soluciones que se sustentan en:

Investigación, Desarrollo e Innovación de productos

El Grupo trabaja constantemente en el I+D+i de productos que satisfagan a nuestros clientes y aporten valor desde la perspectiva de la salud y seguridad de los consumidores. Prueba de este esfuerzo continuado son el lanzamiento de:

i) Distance Selection: sistema desarrollado y patentado por Azkoyen en junio de 2020 como respuesta a la pandemia del Covid-19. Permite al usuario de máquinas de vending seleccionar de forma segura su producto con tan solo señalarlo a una distancia de dos centímetros, sin necesidad de tocar la máquina y sin tener que utilizar ningún otro elemento. Proporciona seguridad, higiene y confianza a los usuarios para emplear la máquina.

ii) Pay4Vend: aplicación que permite el pago higiénico en máquinas de vending utilizando un teléfono inteligente.

iii) Cashlogy: solución automatizada de control de efectivo que además de evitar los descuadres de caja en los comercios aporta seguridad e higiene tanto a empleados como a sus clientes permitiendo que el consumidor realice el pago en efectivo sin tener contacto físico con el empleado y el empleado no tenga contacto ni con el consumidor ni con el efectivo.

Sistema de Gestión

El sistema de Gestión del Grupo está diseñado para garantizar el cumplimiento de los requisitos de todos los grupos de interés, legales y reglamentarios promoviendo la cultura de prevención frente a detección, la reducción de defectos y el desempeño sostenible. Además, en aquellas líneas de negocio en las que los productos están diseñados para estar en contacto con alimentos trabajamos dentro de un marco de un sistema de Seguridad Alimentaria fundamentado en el Análisis de Peligros y Puntos Críticos de Control (HACCP) y las Normas de Correcta Fabricación (Good Manufacturing Practices, GMP).

Los productos y procesos se diseñan y realizan siguiendo un proceso de Planificación Avanzada de la Calidad que puede incluir desde la realización de ensayos microbiológicos en la fase de diseño de productos destinados a estar en contacto con alimentos hasta pruebas de seguridad eléctrica y de correcto funcionamiento en cada uno de los equipos antes de su puesta en mercado.

Sistemas de reclamación, quejas recibidas y resolución de estas

El Grupo Azkoyen no suministra sus productos directamente a los consumidores finales, sino que tiene por clientes a otras sociedades mercantiles. Por ello, el sistema de reclamación es a través del Servicio de Asistencia Técnica o de los Servicios Técnicos de Mantenimiento contratados por quienes reciben el contacto directo de los clientes y como primera medida realizan las acciones de corrección necesarias para resolver la insatisfacción.

La incidencia recibida se registra en el sistema de gestión y pasa a ser analizada en detalle por los departamentos técnicos con el objetivo de identificar las causas raíz del problema y aplicar las acciones correctivas que las eliminen garantizando así que el problema no vuelva a producirse. El sistema de reclamación y la resolución de las incidencias se monitoriza constantemente, se audita periódicamente y su desempeño es una entrada relevante para la revisión del Sistema de Gestión por Dirección.

En el ejercicio 2022 no ha habido ninguna incidencia que haya supuesto ningún riesgo para la salud y seguridad de los clientes o de los consumidores.



Certificaciones

Los productos de Azkoyen, S.A. están certificados según los más altos estándares de seguridad aplicables a cada familia de producto, uso y mercado. Las diferentes certificaciones con las que Azkoyen, S.A. certifica sus productos son:

- i) **Marcado CE**, demuestra que el fabricante ha evaluado el producto y se considera que cumple los requisitos de seguridad, sanidad y protección del medioambiente exigidos por la UE.
- ii) **Certificado CB**, sistema internacional creado dentro de la International Electrotechnical Commission (IEC) para la evaluación de la conformidad de productos eléctricos, electrónicos y componentes. Facilita el reconocimiento de los ensayos de seguridad eléctrica y compatibilidad electromagnética realizados entre los diferentes Organismos Nacionales.
- iii) **Certificación NSF** para productos y materiales en contacto con alimentos, asegura a clientes y consumidores que una organización independiente ha revisado el proceso de fabricación del producto y ha determinado que cumple con los estándares específicos de seguridad alimentaria (migración de los materiales en contacto con alimentos, limpieza, diseño higiénico...).
- iv) **Certificación UL**, es uno de los símbolos con mayor reconocimiento de que un producto cumple con garantía los estándares de seguridad (química, mecánica, eléctrica, resistencia al fuego e higiénica) y calidad de los productos en Estados Unidos y Canadá.

(iii) Información fiscal

En los ejercicios 2022 y 2021, la contribución por país al beneficio consolidado antes de impuestos del Grupo Azkoyen y la información fiscal sobre impuestos sobre beneficios pagados y las subvenciones públicas recibidas son las siguientes (en miles de euros):

	Beneficio consolidado antes impuestos	Impuestos sobre beneficios pagados (*)	Subvenciones públicas recibidas (**)
Ejercicio 2022			
España	4.171	454	271
Italia	5.398	2.248	-
Alemania	4.625	269	-
Bélgica	1.352	377	-
Reino Unido	3.566	723	73
Francia	(129)	(10)	-
Países Bajos	-	-	-
Letonia	(155)	-	-
Colombia	191	19	-
Portugal	69	11	-
EE. UU.	710	8	-
Total	19.798	4.099	344
Ejercicio 2021			
España	2.381	280	117
Italia	5.511	78	22
Alemania	4.385	2.061	-
Bélgica	1.670	521	-
Reino Unido	2.622	240	98
Francia	(195)	(8)	74
Países Bajos	(32)	24	-
Colombia	49	6	-
Portugal	75	4	-
EE. UU.	192	-	-
Total	16.658	3.206	311

(*) Se computan los importes netos efectivamente pagados en el ejercicio, por lo que, por ejemplo, se incluyen los impuestos sobre beneficios devengados en periodos anteriores que han sido pagados en el ejercicio y, por el contrario, no se incluyen los impuestos sobre beneficios devengados en el periodo pero que se pagarán en el futuro. Se incluyen también, en su caso, las devoluciones de ejercicios anteriores. En el caso de Italia, se computa asimismo el Impuesto regional sobre las actividades productivas (que complementa al impuesto sobre sociedades italiano).

(**) Incluyendo subvenciones de explotación y, en su caso, subvenciones relacionadas con activos o de capital, recibidas en el ejercicio.

La Sociedad dominante ostenta un importe significativo de bases liquidables negativas pendientes de compensar fiscalmente (con origen fundamentalmente entre 2008 y 2015) y de deducciones pendientes de aplicar (incluyendo deducciones por I+D+i). Otras sociedades dependientes ostentan asimismo bases liquidables negativas pendientes de compensar fiscalmente.

La Sociedad dominante ha recibido anticipos financieros reintegrables. El importe total dispuesto al 31 de diciembre de 2022 asciende a 683 miles de euros, que corresponden a anticipos concedidos fundamentalmente entre 2010 y 2021

(1.034 miles de euros a 31 de diciembre de 2021). Incluyen la deuda con el C.D.T.I., con el Ministerio de Ciencia y Tecnología (M.I.N.E.R.) y con la Dirección General de Política Tecnológica al amparo del Programa de Fomento de la Investigación Técnica (Profit), que corresponde a la participación financiera estatal, con carácter de ayuda reintegrable a largo plazo, sin interés o con un interés reducido (no superior al 0,75%) en determinados proyectos de la Sociedad dominante, para la realización de actividades específicas (en gran parte para actuaciones de investigación y desarrollo).

(iv) Gobierno Corporativo

Desde el día 30 de abril de 1990 las acciones de Azkoyen, S.A. cotizan en el mercado continuo (previamente, cotizó en la Bolsa de Madrid desde el 18 de julio de 1988).

Al 31 de diciembre de 2022 los accionistas con una participación igual o superior al 3% eran:

	% sobre capital social
Inverlasa, S.L. (*)	29,65
Masaveu Herrero, Carolina (*)	10,83
Suárez-Zuloaga Gáldiz, Ignacio (*)	8,06
Indumenta Pueri, S.L. (*)	5,66
Santander Asset Management, S.A., SGIIC (*)	5,50
La Previsión Mallorquina de Seguros, S.A.	5,32
Troyas Careaga, María del Carmen (**)	5,22
Muza Gestión de activos, SGIIC, S.A. (*)	3,32

(*) *Participación indirecta.*

(**) *Participación directa e indirecta.*

(v) Política de responsabilidad social corporativa

La Sociedad dominante carece actualmente de una específica política de responsabilidad social corporativa aprobada por el Consejo de Administración. No obstante, cumple con las normas legales existentes en materias relativas a la responsabilidad social corporativa y tiene desarrollados unos principios y buenas prácticas de actuación al respecto, incluyendo, como se indica más adelante, entre otros, medio ambiente (contando con diversas certificaciones ISO), ética y cumplimiento (destacando el Código ético y el Modelo de Organización, Prevención, Gestión y Control de Riesgo Penales), compromiso con los empleados (habiendo obtenido el Sello Reconcilia del Gobierno de Navarra), igualdad (destacando la Guía de Igualdad), sostenibilidad (habiendo obtenido en 2019 el sello “InnovaRSE - Diagnóstico 2019” del Gobierno de Navarra) y cadena de suministro (con un Código Ético de Compras con Proveedores y Procedimiento de Compras Responsables).

Adicionalmente, en 2020 EcoVadis, una empresa referente a nivel mundial en evaluaciones de sostenibilidad, otorgó a Azkoyen, S.A. la medalla de bronce en cuanto a sostenibilidad a través de cuatro temas (Medio ambiente, Prácticas laborales y derechos humanos, Ética, Compras sostenibles). Este reconocimiento se une al que obtuvo Coffetek en 2019.

(vi) Reglamento Interno de Conducta

Por otro lado, Azkoyen, S.A. como emisora de valores (así como sus administradores, directivos y otras personas vinculadas o relacionadas con ésta) está sujeta a unas normas de conducta en los mercados de valores que tienen como objetivo tutelar los intereses de los inversores y la propia integridad del mercado, ello conforme a lo previsto en el Reglamento (UE) 596/2014 del Parlamento Europeo y del Consejo, de 16 de abril de 2014, sobre el abuso de mercado (MAR) y el Real Decreto Legislativo 4/2015, de 23 de octubre, por el que se aprueba el Texto Refundido de la Ley del Mercado de Valores. Con la finalidad de garantizar un correcto cumplimiento y control por parte de Azkoyen de las normas aplicables en esta materia, durante el ejercicio 2017, a raíz de la entrada en vigor del MAR en el ejercicio anterior, Azkoyen actualizó y aprobó un nuevo Reglamento Interno de Conducta en los Mercados de Valores con controles específicos para garantizar el cumplimiento del mismo. La Comisión de Auditoría es la encargada de velar por el cumplimiento de dicho Reglamento.

Transcurrido todo el ejercicio 2018, una vez producida la armonización normativa que implicó el MAR, se eliminó la obligación legal aplicable a los emisores de contar con un Reglamento Interno de Conducta, sin perjuicio de que la Comisión Nacional del Mercado de Valores sigue considerando una buena práctica que los emisores mantengan normas internas y procedimientos que permitan garantizar el cumplimiento de las obligaciones y establezcan las prohibiciones legales en materia de abuso de mercado, utilizando o no al efecto la técnica de un reglamento o de un código interno.

En consideración de lo anterior, la Sociedad no se ha planteado dejar sin efecto el Reglamento Interno de Conducta o modificarlo puesto que su contenido recoge y cumple con la normativa vigente en materia de abuso de mercado y constituye una herramienta útil para garantizar el cumplimiento de las obligaciones previstas en el MAR y demás normativa de desarrollo.

10.9 | INFORME TAXONOMÍA UE (REGLAMENTO 2020/852)

La Unión Europea, dentro de su plan de acción de finanzas sostenibles, aprobó en junio de 2020 el Reglamento (UE) 2020/852, relativo al establecimiento de un marco para propiciar las inversiones sostenibles y que establece los criterios para determinar si una actividad económica se considera medioambientalmente sostenible a efectos de fijar el grado de sostenibilidad medioambiental de una inversión.

Los objetivos medioambientales de la Unión Europea recogidos en el Reglamento de Taxonomía son los siguientes:

- **Mitigación del cambio climático:** se considera que una actividad contribuye de forma sustancial a mitigar el cambio climático cuando dicha actividad contribuya de forma sustancial a estabilizar las concentraciones de gases efecto invernadero en la atmósfera.
- **Adaptación al cambio climático:** soluciones de adaptación que o bien reduzcan de forma sustancial el riesgo de efectos adversos del clima actual o prevea soluciones de adaptación que contribuyan a prevenir el riesgo de efectos adversos sobre las personas, naturaleza u otros activos.
- **Uso sostenible y protección de los recursos hídricos y marinos:** contribuir en el desarrollo del buen estado de las masas de agua, incluidas las superficiales y subterráneas, o prevenir su deterioro cuando estén ya en buen estado.
- **Transición a una economía circular:** usar los recursos naturales, especialmente materiales sostenibles de origen biológico y otras materias primas en la producción de un modo más eficiente aumentando la durabilidad y responsabilidad de los productos.
- **Prevención y control de la contaminación:** mediante la reducción de las emisiones contaminantes a la atmósfera, mejora de niveles de calidad del aire, limpieza de residuos, etc.
- **Protección y recuperación de la biodiversidad y ecosistemas:** logrando un estado de conservación favorable de los hábitats naturales y seminaturales y de las especies o evitando su deterioro si su estado de conservación ya es favorable.

De los seis objetivos establecidos, al 31 de diciembre de 2022 y 2021 estaban en vigor los de mitigación y adaptación del cambio climático.

En virtud de dicho Reglamento, el Grupo, en su condición de Entidad de Interés Público, debe reportar información sobre las actividades del Grupo que se consideran medioambientalmente sostenibles. Para que una actividad se considere medioambientalmente sostenible y, por tanto, se pueda incluir en la taxonomía, tiene que:

- Contribuir sustancialmente a, al menos, uno de los seis objetivos definidos en el Reglamento.
- Cumplir el principio de no causar daño significativo al resto de objetivos.
- Cumplir con los criterios técnicos de selección establecidos en el Reglamento Delegado 2021/2139 por el que se completa el Reglamento 2020/852.

La Taxonomía del reglamento establece dos tipos de actividades:

- **Elegibles:** una actividad es elegible si está incluida entre las 72 actividades listadas en el propio Reglamento.
- **Alineadas:** se refiere a actividades elegibles que, aparte de estar listadas, cumplen con los criterios técnicos de selección (CTS) del objetivo medioambiental, garantizan que no perjudican de manera significativa el resto de los objetivos (DNSH) y que se realizan de conformidad con las Líneas Directrices de la OCDE para Empresas Multinacionales y con los Principios rectores de las Naciones Unidas sobre las empresas y los derechos humanos (Salvaguardas Sociales).

En este contexto se distinguen los siguientes conceptos:

- **Elegible:** referido a las actividades con potencial de alineamiento incluidas en el (RD) (UE) 2021/2139 Anexo I (mitigación) y Anexo II (adaptación).
- **No Elegible:** referido a las actividades no incluidas en el (RD) (UE) 2021/2139, ya sea por:
 - Generar un impacto muy significativo en el cambio climático
 - No tener una contribución sustancial en la mitigación y adaptación al cambio climático
 - Integración en futuros desarrollos, revisiones de la taxonomía de la UE, o aprobaciones por parte del Parlamento y Consejo Europeo.
- **Elegibles alineadas:** referido a actividades elegibles que cumplen con los criterios técnicos de selección (CTS) del objetivo medioambiental, garantizan que no perjudican de manera significativa al resto de los objetivos (DNSH) y que se realizan de conformidad con las Líneas Directrices de la OCDE para Empresas Multinacionales y con los Principios rectores de las Naciones Unidas sobre las empresas y los derechos humanos (Salvaguardas Sociales).
- **Elegibles no alineadas:** actividades elegibles que no cumplen con las fases de análisis de alineamiento (CTS, DNSH y Salvaguardas).

Procedimiento Grupo Azkoyen

Para asegurar la rigurosidad y calidad de la información, el Grupo Azkoyen ha centrado el proceso de reporte en la identificación de actividades económicas elegibles y no elegibles, teniendo en cuenta todas las sociedades en las que tiene el control económico. En estos casos se reporta el 100% de la información. En relación con las nuevas sociedades adquiridas en el ejercicio de 2022, éstas quedarían dentro del alcance de análisis con datos consolidados a partir de la fecha de compra de las mismas.

Tal y como se indica en la nota 19 de las cuentas anuales consolidadas, el segmento de Coffee & Vending Systems se dedica a la fabricación y comercialización de máquinas expendedoras de bebidas frías y calientes (Café profesional y máquinas espresso tradicionales y Vending) y de cigarrillos y similares (Tabaco); el de Payment Technologies se dedica al diseño, fabricación y comercialización de diferentes mecanismos automáticos para la selección, empaquetado, devolución, conteo, etc. de monedas y billetes, así como de lectores de tarjetas de crédito o débito, soluciones de IoT, equipos de telemetría y otras actividades relacionadas y el de Time & Security a la fabricación, comercialización e implantación de sistemas software y hardware para el control de accesos, el control de presencia y sistemas integrados de seguridad. Por tanto, las actividades del Grupo no se consideran elegibles desde el punto de vista de las actividades taxonómicas en vigor tal y como se muestra a continuación:

Actividades económicas (1)	Código (2)	Volumen de negocios absolute (3)	Criterios de contribución sustancial										Criterios de ausencia de perjuicio significativo («No causa un perjuicio significativo»)				Proporción de volumen de negocios que se ajusta a la taxonomía, año N (18)	Proporción de volumen de negocios que se ajusta a la taxonomía, año N-1 (19)	Categoría (actividad facilitadora) (20)	Categoría (actividad de transición) (21)		
			Proporción de Volumen de negocios (4)	Mitigación del cambio climático (5)	Adaptación al cambio climático (6)	Recursos hídricos y marinos (7)	Economía circular (8)	Contaminación (9)	Biodiversidad y ecosistemas (10)	Mitigación del cambio climático (11)	Adaptación al cambio climático (12)	Recursos hídricos y marinos (13)	Economía circular (14)	Contaminación (15)	Biodiversidad y ecosistemas (16)	Garantías mínimas (17)					S/N	S/N
A. ACTIVIDADES ELEGIBLES SEGÚN LA TAXONOMÍA			9%																			
A.1. Actividades medioambientalmente sostenibles (que se ajustan a la taxonomía)																						
Volumen de negocios de las actividades medioambientalmente sostenibles (que se ajustan a la taxonomía) (A.1)		0																				
A.2. Actividades elegibles según la taxonomía pero no medioambientalmente sostenibles (actividades que no se ajustan a la taxonomía)																						
Volumen de negocios de las actividades elegibles según la taxonomía pero no medioambientalmente sostenibles (actividades que no se ajustan a la taxonomía) (A.2)		0																				
Total (A.1 + A.2)		0																	0%			
B. ACTIVIDADES NO ELEGIBLES SEGÚN LA TAXONOMÍA																						
Volumen de negocios de las actividades no elegibles según la taxonomía (B)		0																				
Total (A + B)		0																	0%	0%		

Asimismo, tal y como se muestra a continuación, el Grupo Azkoyen ha identificado un 1,8% de CAPEX y un 2,7% de Opex que corresponde a las actividades listadas en el RD de clima en base a la tipología de las actividades.

Con el fin de realizar el análisis de elegibilidad de las actividades económicas desarrolladas por Grupo Azkoyen, se destacan las siguientes consideraciones y asunciones sobre los descriptivos de las actividades elegibles en la Taxonomía:

- **Transporte por motocicletas, turismos y vehículos comerciales:** alquiler de vehículos clasificados en la categoría M1 que entran en el ámbito de aplicación del Reglamento (CE) n.º 715/2007 del Parlamento Europeo y del Consejo (actividad 6.5).
- **Instalación, mantenimiento y reparación de equipos de eficiencia energética:** incorporación de aislamiento a los componentes del cerramiento existente e instalación y sustitución de fuentes luminosas energéticamente eficientes (actividad 7.3). Dichas actividades se consideran "actividades elegibles" de acuerdo a la definición que proporciona el Reglamento de Taxonomía.
- **Instalación, mantenimiento y reparación de estaciones de recarga para vehículos eléctricos en edificios (y en las plazas de aparcamiento anexas a los edificios):** recoge aquellas actividades relacionadas con la instalación de estaciones de recarga para vehículos eléctricos en edificios y plazas de aparcamiento anexas a los edificios (actividad 7.4).
- **Instalación, mantenimiento y reparación de tecnologías de energía renovable:** en dicha actividad se incluye la instalación de sistemas fotovoltaicos correspondiente a la actividad 7.6.

Estas actividades consideradas elegibles tienen el potencial de contribuir de forma sustancial al objetivo de mitigación del cambio climático.

De acuerdo al análisis de alineamiento de las actividades elegibles llevado a cabo, cabe señalar que Grupo Azkoyen no dispone en la actualidad de un análisis de riesgos climáticos que se ajuste a los criterios establecidos en el apéndice A, asociado al principio de no causar daño significativo del objetivo de adaptación. Este es el motivo por el que las actividades elegibles no se encuentran alineadas ya que no es posible evaluar el cumplimiento de dicho requisito.

Cálculo y resultados por KPI analizado

Porcentaje de CapEx:

- **Cálculo del numerador:** suma del producto resultante entre los % asociados a actividades taxonómicas con los valores de CapEx asociados a las sociedades analizadas que han incluido las inversiones en activos fijos que estén relacionados con activos o procesos asociados a actividades económicas que se ajustan a la taxonomía. Dichas inversiones deben: (i) estar relacionadas con activos o procesos que estén asociados a actividades económicas que se ajustan a la taxonomía, (ii) formar parte de un plan para ampliar las actividades económicas que se ajustan a la taxonomía o para permitir que actividades económicas elegibles según la taxonomía se ajusten a la taxonomía, (iii) estar relacionadas con la compra de la producción obtenida a partir de actividades económicas que se ajustan a la taxonomía y medidas individuales que posibiliten que las actividades objetivo pasen a tener bajas emisiones de carbono o den lugar a reducciones de los gases de efecto invernadero y siempre que esas medidas se apliquen y estén operativas en un plazo de 18 meses.
- **Cálculo del denominador:** se ha calculado como el CapEX total de las sociedades de Grupo Azkoyen dentro del alcance del análisis, que incluye las adiciones de activos tangibles e intangibles durante el ejercicio antes de depreciaciones, amortizaciones y posibles nuevas valoraciones.

Actividades económicas (1)	Códigos (2)	Proporción de CapEx (4)	Criterios de contribución sustancial							Criterios de ausencia de perjuicio significativo (No causa un perjuicio significativo)							Proporción de CapEx que se ajusta a la taxonomía, año N (18)	Proporción de CapEx que se ajusta a la taxonomía, año N-1 (19)	Categoría (actividad facilitadora) (20)	Categoría (actividad de transición) (21)
			CapEx Absolute (3)	Mitigación del cambio climático (5)	Adaptación al cambio climático (6)	Recursos hídricos y marinos (7)	Economía circular (8)	Contaminación (9)	Biodiversidad y ecosistemas (10)	Mitigación del cambio climático (11)	Adaptación al cambio climático (12)	Recursos hídricos y marinos (13)	Economía circular (14)	Contaminación (15)	Biodiversidad y ecosistemas (16)	Garantías mínimas (17)				
A. ACTIVIDADES ELEGIBLES SEGÚN LA TAXONOMÍA																				
A.1. Actividades medioambientalmente sostenibles (que se ajustan a la taxonomía) (A.1)																				
CapEx de las actividades medioambientalmente sostenibles (que se ajustan a la taxonomía) (A.1)		0	0%																	
A.2. Actividades elegibles según la taxonomía pero no medioambientalmente sostenibles (actividades que no se ajustan a la taxonomía)																				
Instalación, mantenimiento y reparación de equipos de eficiencia energética	7.3	29	0,3%																	
Instalación, mantenimiento y reparación de tecnologías de energía renovable	7.6	90	1,0%																	
Instalación, mantenimiento y reparación de estaciones de recarga para vehículos eléctricos en edificios (y en las plazas de aparcamiento anexas a los edificios)	7.4	32	0,4%																	
CapEx de las actividades elegibles según la taxonomía pero no medioambientalmente sostenibles (actividades que no se ajustan a la taxonomía) (A.2)		151	1,8%																	
Total (A.1 + A.2)		151	1,8%																	
B. ACTIVIDADES NO ELEGIBLES SEGÚN LA TAXONOMÍA																				
CapEx de las actividades no elegibles según la taxonomía (B)		8435	98,2%																	
Total (A + B)		8586	100%																	

(*) El total CAPEX no incluye los trabajos realizados por el Grupo para el inmovilizado.

Porcentaje de OpEx:

El artículo 8, apartado 2, letra b), del Reglamento (UE) 2020/852 limita el cálculo del OpEx a los costes directos no capitalizados que se relacionan con la investigación y el desarrollo, las medidas de renovación de edificios, los arrendamientos a corto plazo, el mantenimiento y las reparaciones.

- *Cálculo del numerador:* representan los gastos en activos o procesos (i) asociados a actividades económicas que se ajustan a la taxonomía, (ii) formen parte del plan CapEx o (iii) estén relacionados con la compra de la producción obtenida a partir de actividades económicas que se ajustan a la taxonomía y medidas individuales que permitan que las actividades objetivo pasen a tener bajas emisiones de carbono o den lugar a reducciones de los gases de efecto invernadero.
- *Cálculo del denominador:* para el cálculo del mismo se han tenido en cuenta todos los costes directos a nivel de grupo de acuerdo con el mantenimiento y reparaciones del inmovilizado material, así como los gastos de alquileres.

Actividades económicas (1)	Códigos (2)	OpEx absolutas (3)	Proceder de OpEx (4)	Criterios de contribución sustancial							Criterios de ausencia de perjuicio significativo (x>No causa un perjuicio significativo)				Proporción de OpEx que se ajusta a la taxonomía, año N (18)	Proporción de OpEx que se ajusta a la taxonomía, año N-1 (19)	Categoría (actividad facilitadora) (20)	Categoría (actividad de transición) (21)
				Mitigación del cambio climático (5)	Recursos hídricos y marinos (6)	Contaminación (9)	Biodiversidad y ecosistemas (10)	Mitigación del cambio climático (11)	Adaptación al cambio climático (12)	Recursos hídricos y marinos (13)	Economía circular (14)	Contaminación (15)	Biodiversidad y ecosistemas (16)	Garantías mínimas (17)				
A. ACTIVIDADES ELEGIBLES SEGÚN LA TAXONOMÍA			%															
A.1. Actividades medioambientalmente sostenibles (que se ajustan a la taxonomía)																		
OpEx de las actividades medioambientalmente sostenibles (que se ajustan a la taxonomía) (A.1)		0	0%															
A.2. Actividades elegibles según la taxonomía pero no medioambientalmente sostenibles (actividades que no se ajustan a la taxonomía)																		
Transporte por motocicletas, turismos y vehículos comerciales	6.5	281	2,6%															
Instalación, mantenimiento y reparación de equipos de eficiencia energética	7.3	14	0,1%															
OpEx de las actividades elegibles según la taxonomía pero no medioambientalmente sostenibles (actividades que no se ajustan a la taxonomía) (A.2)		295	2,7%															
Total (A.1 + A.2)		295	2,7%											0%	NA			
B. ACTIVIDADES NO ELEGIBLES SEGÚN LA TAXONOMÍA																		
OpEx de las actividades no elegibles según la taxonomía (B)		10457	97%															
Total (A + B)		10752	100%															

La identificación de los indicadores clave del resultado correspondientes a los proyectos asociados a las actividades taxonómicas se ha realizado tras el cierre de la consolidación, empleando las adiciones de los activos tangibles e intangibles y la totalidad de gastos operativos asociados al mantenimiento y reparación de inmovilizado, y posteriormente, se ha separado de forma individualizada en cada una de las actividades elegibles, de forma que se evita la doble contabilización.

Contextualización de los resultados obtenidos

Teniendo en cuenta que las actividades que aportan la totalidad de los ingresos al Grupo Azkoyen están fuera de las actividades catalogadas como taxonómicas, las actividades elegibles consideradas son subactividades de soporte a las principales y, por tanto, no suponen una proporción elevada de ninguno de los KPIs.

En el cálculo del KPI de CapEx, el Grupo ha obtenido que un 1,8% de las adiciones de inmovilizado pueden atribuirse a actividades medioambientalmente sostenibles (0,7% en 2021). En esta línea, un 2,7% de los gastos operativos pueden relacionarse con este tipo de actividades (3,4% en 2021).

10.10 | ÍNDICE DE CONTENIDOS PRINCIPALES Y CRITERIOS DE REPORTING DE REFERENCIA

Ámbitos generales

	Ámbitos	Marco de Reporting	Referencia
Modelo de negocio	Descripción del modelo de negocio :	GRI 102-2 Actividades, marcas, productos y servicios.	10.2
	<ul style="list-style-type: none"> – Entorno empresarial – Organización y estructura – Mercados en los que opera – Objetivos y estrategias – Principales factores y tendencias que pueden afectar a su futura evolución 	GRI 102-4 Ubicación de las operaciones. GRI 102-6 Mercados servidos. Marco interno: descripción del entorno y del modelo de negocio de Azkoyen.	
Principales riesgos e impactos identificados	Gestión de riesgos	GRI 102-15 Impactos, riesgos y oportunidades principales.	10.3
	Análisis de riesgos e impactos relacionados con cuestiones clave	GRI 102-15 Impactos, riesgos y oportunidades principales.	10.3

Cuestiones medioambientales

	Ámbitos	Marco de reporting	Referencia
	Enfoque de gestión	GRI 3-3 Gestión de los temas materiales	
Gestión medioambiental	Efectos actuales y previsibles de las actividades de la empresa		10.4.1 (i)
	Procedimientos de evaluación o certificación ambiental	GRI 3-3 Gestión de los temas materiales. Criterio interno/GRI 201-2 Implicaciones financieras y otros riesgos y oportunidades derivados del cambio climático (criterio contable)	10.4.1 (ii)
	Recursos dedicados a la prevención de riesgos ambientales		10.4.1 (iii)
	Aplicación del principio de precaución	GRI 2-23 Compromisos y políticas	10.4.1 (iv)
	Cantidad de provisiones y garantías para riesgos ambientales		10.4.1 (v)
Contaminación	Medidas para prevenir, reducir o reparar las emisiones de carbono (incluye también ruido y contaminación lumínica)	GRI 3-3 Gestión de los temas materiales	10.4.2
Economía circular y prevención y gestión de residuos	Medidas de prevención, reciclaje, reutilización, otras formas de recuperación y eliminación de desechos	GRI 3-3 Gestión de los temas materiales GRI 306-3 (2020) Residuos generados	10.4.3
	Acciones para combatir el desperdicio de alimentos	GRI 3-3 Gestión de los temas materiales	10.4.3
Uso sostenible de los recursos	Consumo de agua y el suministro de agua de acuerdo con las limitaciones locales	GRI 3-3 Gestión de los temas materiales GRI 303-3 Extracción de agua	10.4.4 (i)
	Consumo de materias primas	GRI 3-3 Gestión de los temas materiales GRI 301-1 Materiales utilizados por peso o volumen	10.4.4 (ii)
	Consumo , directo e indirecto, de energía	GRI 302-1 Consumo energético dentro de la organización.	10.4.4 (iii)
	Medidas tomadas para mejorar la eficiencia energética	GRI 3-3 Gestión de los temas materiales	10.4.4 (iv)
	Uso de energías renovables	Marco interno: descripción cualitativa del uso de energía renovable con la firma de contrato de suministro eléctrico.	10.4.4 (v)
Cambio climático	Elementos importantes de las emisiones de gases de efecto invernadero generadas	GRI 305-1 Emisiones directas de GEI (alcance 1). GRI 305-2 Emisiones indirectas de GEI al generar energía (alcance 2).	10.4.5 (i)
	Medidas adoptadas para adaptarse a las consecuencias del cambio climático	GRI 3-3 Gestión de los temas materiales	10.4.5 (ii)
	Metas de reducción establecidas voluntariamente	GRI 3-3 Gestión de los temas materiales	10.4.5 (iii)
Protección de la biodiversidad	Medidas tomadas para preservar o restaurar la biodiversidad	GRI 3-3 Gestión de los temas materiales	10.4.6
	Impactos causados por las actividades u operaciones en áreas protegidas	GRI 3-3 Gestión de los temas materiales	N.A.

Cuestiones sociales y relativas al personal

	Ámbitos	Marco de reporting	Referencia
	Enfoque de gestión	Marco interno: descripción cualitativa del enfoque de gestión.	10.5 (i)
	Número total y distribución de empleados por sexo, edad, país y categoría profesional	GRI 2-7 Empleados	10.5 (i)
	Número total y distribución de modalidades de contrato de trabajo	GRI 405-1 Diversidad de órganos de gobierno y empleados	10.5 (i)
	Promedio anual de contratos indefinidos, temporales y a tiempo parcial por sexo, edad y categoría profesional	GRI 2-7 Empleados	10.5 (i)
	Número de despidos por sexo, edad y categoría profesional	GRI 401-1 Nuevas contrataciones de empleados y rotación de personal	10.5 (i)
Empleo	Brecha salarial	Marco interno: el cálculo se ha realizado con la siguiente fórmula: (Remuneración media hombres – Remuneración media mujeres) / Remuneración media hombres.	10.5 (ii)
	Remuneración media por sexo, edad y categoría profesional	Marco interno: Remuneración media incluyendo salarios fijos más variables	10.5 (ii)
	Remuneración media de los consejeros por sexo	Marco interno: Remuneración media incluyendo salarios fijos más variables	10.5 (ii)
	Remuneración media de los directivos por sexo	Marco interno: Remuneración media incluyendo salarios fijos más variables	10.5 (ii)
	Implantación de políticas de desconexión laboral	GRI 3-3 Gestión de los temas materiales	10.5 (ii)
	Empleados con discapacidad	Marco interno: personas con discapacidad que han trabajado en Grupo Azkoyen durante 2022.	10.5 (ii)
	Organización del tiempo de trabajo	Marco interno: información cualitativa y cuantitativa sobre la organización del tiempo de trabajo.	10.5 (iii)
Organización del trabajo	Número de horas de absentismo	Marco interno: tasa de absentismo e índice de absentismo	10.5 (iii)
	Medidas destinadas a facilitar el disfrute de la conciliación y fomentar el ejercicio corresponsable de estos por parte de ambos progenitores	Marco interno: descripción cualitativa de medidas destinadas a facilitar la conciliación.	10.5 (iii)
	Condiciones de salud y seguridad en el trabajo	Marco interno: descripción cualitativa de las condiciones de salud y seguridad del trabajo.	10.5 (iv)
Salud y seguridad	Número de accidentes de trabajo y enfermedades laborales por sexo, tasa de frecuencia y gravedad por sexo	Marco interno: - IF: (N.º de accidentes/N.º de horas trabajadas) * 10 ⁶ - IG: (N.º de jornadas perdidas/ N.º de horas trabajadas) * 10 ³	10.5 (iv)
	Organización del diálogo social	Marco interno: descripción cualitativa de la organización del diálogo social.	10.5 (v)
	Porcentaje de empleados cubiertos por convenio colectivo por país	GRI 102-41 Acuerdos de negociación colectiva.	10.5 (v)
Relaciones sociales	Balance de los convenios colectivos, particularmente en el campo de la salud y la seguridad en el trabajo	GRI 403-4 Temas de Salud y Seguridad tratados en acuerdos formales con sindicatos.	N.A.
	Mecanismos y procedimientos con los que cuenta la empresa para promover la implicación de los trabajadores en la gestión de la compañía, en términos de información, consulta y participación	GRI 2-29 Enfoque de la participación de los grupos de interés.	

Formación	Políticas implementadas en el campo de la formación	GRI 404-2 Programas para mejorar las aptitudes de los empleados y programas de ayuda a la transición.	10.5 (vi)
	Cantidad total de horas de formación por categorías profesionales.	GRI 404-1 Media de horas de formación al año por empleado.	10.5 (vi)
Accesibilidad universal de las personas con discapacidad		Marco interno: descripción cualitativa de la accesibilidad universal de las personas con discapacidad.	10.5 (ii)
Igualdad	Medidas adoptadas para promover la igualdad de trato y de oportunidades entre mujeres y hombres		10.5 (vii)
	Planes de igualdad medidas adoptadas para promover el empleo, protocolos contra el acoso sexual y por razón de sexo	GRI 3-3 Gestión de los temas materiales GRI 2-23 Compromisos y políticas	10.5 (vii)
	Integración y la accesibilidad universal de las personas con discapacidad		10.5 (ii)
	Política contra todo tipo de discriminación y, en su caso, de gestión de la diversidad		10.5 (vii)

Información sobre el respeto de los derechos humanos

Ámbitos	Marco de reporting	Referencia
Enfoque de gestión	GRI 3-3 Gestión de los temas materiales	10.6
Aplicación de procedimientos de diligencia debida en materia de derechos humanos	GRI 2-26 Mecanismos para solicitar asesoramiento y plantear inquietudes GRI 3-3 Gestión de los temas materiales	10.6
Prevención de los riesgos de vulneración de derechos humanos y, en su caso, medidas para mitigar, gestionar y reparar posibles abusos cometidos	GRI 3-3 Gestión de los temas materiales GRI 2-23 Compromisos y políticas GRI 2-26 Mecanismos para solicitar asesoramiento y plantear inquietudes	10.6
Denuncias por casos de vulneración de derechos humanos	Marco interno: información cuantitativa del número de denuncias	N.A.
Promoción y cumplimiento de las disposiciones de los convenios fundamentales de la OIT relacionadas con el respeto por la libertad de asociación y el derecho a la negociación colectiva, la eliminación de la discriminación en el empleo y la ocupación, la eliminación del trabajo forzoso u obligatorio y la abolición efectiva del trabajo infantil	GRI 3-3 Gestión de los temas materiales GRI 2-23 Compromisos y políticas	10.6

Información relativa a la lucha contra la corrupción y el soborno

Ámbitos	Marco de reporting	Referencia
Enfoque de gestión	Marco interno: descripción cualitativa del enfoque de gestión.	10.7
Medidas adoptadas para prevenir la corrupción y el soborno	GRI 2-25 Procesos para remediar los impactos negativos	10.7
Medidas para luchar contra el blanqueo de capitales	GRI 2-23 Compromisos y políticas GRI 2-26 Mecanismos para solicitar asesoramiento y plantear inquietudes	10.7
Aportaciones a fundaciones y entidades sin ánimo de lucro	GRI 201-1 Valor económico directo generado y distribuido	10.7

Información sobre la sociedad

Ámbitos	Marco de reporting	Referencia	
Enfoque de gestión	GRI 3-3 Gestión de los temas materiales	10.8	
Compromisos de la empresa con el desarrollo sostenible	Impacto de la actividad de la sociedad en el empleo y el desarrollo local		
	Impacto de la actividad de la sociedad en las poblaciones locales y en el territorio	GRI 3-3 Gestión de los temas materiales	10.8
	Relaciones mantenidas con los actores de las comunidades locales y las modalidades del diálogo con estos	GRI 3-3 Gestión de los temas materiales	10.8
	Acciones de asociación o patrocinio	Marco interno: descripción cualitativa de las acciones de patrocinio.	10.7
Subcontratación y proveedores	Inclusión en la política de compras de cuestiones sociales, de igualdad de género y ambientales	GRI 3-3 Gestión de los temas materiales	10.8 (i)
	Consideración en las relaciones con proveedores y subcontratistas de su responsabilidad social y ambiental	GRI 2-6 Actividades, cadena de valor y otras relaciones comerciales GRI 2-24 Incorporación de los compromisos y políticas	10.8 (i)
	Sistemas de supervisión y auditorías y resultados de las mismas		10.8 (i)
Consumidores	Medidas para la salud y la seguridad de los consumidores	GRI 3-3 Gestión de los temas materiales	10.8 (ii)
	Sistemas de reclamación	GRI 2-16 Comunicación de inquietudes críticas GRI 2-25 Procesos para remediar los impactos negativos.	10.8 (ii)
	Quejas recibidas y resolución de las mismas	GRI 2-25 Procesos para remediar los impactos negativos Marco interno: información sobre quejas y oportunidades de mejora	10.8 (ii)
Información fiscal	Beneficios obtenidos país por país	GRI 207-4 Presentación de informes país por país	10.8 (iii)
	Impuestos sobre beneficios pagados	GRI 207-4 Presentación de informes país por país	10.8 (iii)
	Subvenciones públicas recibidas	GRI 201-4 Asistencia financiera recibida del gobierno	10.8 (iii)
Taxonomía	Taxonomía UE (Reglamento 2020/852)	10.9	



11

Medidas alternativas del rendimiento (APM)

La información financiera consolidada de AZKOYEN contiene magnitudes y medidas preparadas de acuerdo con la normativa contable aplicable, así como otras medidas denominadas Medidas alternativas de rendimiento (en adelante también APM). Las APM se consideran magnitudes “ajustadas” respecto de aquellas que se presentan de acuerdo con NIIF-UE y, por tanto, deben ser consideradas por el lector como complementarias, pero no sustitutivas de éstas.

Las APM son importantes para los usuarios de la información financiera porque son las medidas que utiliza la Dirección de Azkoyen, S.A. para evaluar, entre otros, su rendimiento financiero o la situación financiera en la toma de decisiones financieras, operativas o estratégicas del Grupo.

Las APM contenidas en la información financiera del Grupo, y que no son directamente reconciliables con la misma, son las siguientes:

1. “Margen bruto” y, asimismo, “% margen bruto / ventas”:

Equivale a importe neto de la cifra de negocios menos coste variable comercial menos coste de fabricación de los productos vendidos. Suele presentarse también como ratio en relación con las ventas.

Se utiliza para analizar la evolución de la relación entre los ingresos obtenidos por la actividad y los costes atribuibles a los productos vendidos, lo que permite analizar la eficiencia operativa en el tiempo, así como en y entre las distintas líneas de negocio.

2. “Gastos fijos, menos trabajos realizados por el Grupo para el inmovilizado”:

Equivale a los gastos fijos o de estructura menos los trabajos realizados por el Grupo para el inmovilizado. A su vez, los gastos fijos se desglosan en (i) gastos generales, administración y dirección, así como gastos comerciales y de marketing y (ii) gastos de investigación y desarrollo.

Se utiliza para analizar la evolución de los gastos fijos o de estructura en el tiempo y su porcentaje de variación en relación con los de las ventas y el margen bruto.

3. “Resultado neto de explotación (EBIT) a efectos de gestión”:

Equivale a beneficio antes de intereses, impuesto sobre beneficios y deterioros y resultados por enajenación de activos fijos.

Análogamente, como se muestra en el cuadro de información financiera relevante del apartado 1.1 del presente informe de gestión, equivale a margen bruto; menos gastos fijos o de estructura, menos trabajos realizados por el Grupo para el inmovilizado; menos gasto por insolvencias y menos gastos de reestructuración o indemnizaciones.

Proporciona información del beneficio operativo.

4. “Resultado bruto de explotación antes de amortización (EBITDA)” y, asimismo, “% EBITDA / ventas”:

Equivale a beneficio antes de intereses, impuesto sobre beneficios, deterioros y resultados por enajenación de activos fijos y amortizaciones; por tanto, al resultado neto de explotación (EBIT) a efectos de gestión más la amortización del inmovilizado. Suele presentarse también como ratio en relación con las ventas.

Proporciona información del beneficio operativo excluyendo las amortizaciones, que no suponen salida de flujos de caja. Es un indicador ampliamente utilizado por inversores y otros a la hora de valorar negocios (valoración por múltiplos); así como el nivel de endeudamiento, comparando la deuda financiera neta con el EBITDA de los últimos doce meses.

El ratio % EBITDA / ventas permite analizar la evolución en términos relativos. Permite realizar asimismo un análisis de la evolución en el tiempo de dicho indicador, así como establecer comparativas entre empresas, negocios y geografías.

5. “Deuda financiera neta”

Equivale a efectivo y otros activos líquidos equivalentes, más inversiones financieras corrientes y no corrientes, menos deudas con entidades de crédito a corto y largo plazo, menos anticipos reintegrables, menos dividendos aprobados y pendientes de pago, menos deudas con hacienda pública por retenciones practicadas por dividendos y menos pasivos por arrendamiento según NIIF 16.

Permite analizar el nivel de excedente financiero o de endeudamiento y compararlo con otros periodos.

6. “% Gastos fijos, menos trabajos realizados por el Grupo para el inmovilizado, por actividades de investigación y desarrollo / Ventas”

Equivale al ratio de (i) gastos fijos, menos trabajos realizados por el Grupo para el inmovilizado, por actividades de investigación y desarrollo entre (ii) ventas.

Permite medir el esfuerzo dedicado a la innovación. Se compara con otros periodos.

7. “Entrada de pedidos” y, asimismo, “Cartera de pedidos al cierre del periodo” en la línea de negocio de Time & Security, Subgrupo Primion

En relación con la línea de negocio de **Time & Security**, Subgrupo Primion, otras informaciones comerciales relevantes como la entrada de pedidos y, asimismo, la cartera de pedidos al final del periodo, son monitorizadas.

En la citada línea de negocio, la entrada de pedidos es un indicador clave de la actividad comercial. Asimismo, al cierre de cada periodo, se analiza la magnitud de la cartera existente de pedidos, incluyendo proyectos y contratos de mantenimiento. Específicamente, para los pedidos plurianuales de mantenimiento, únicamente las partes relativas a los siguientes doce meses son incorporadas en la entrada de pedidos y en la cartera al cierre de cada periodo. Se considera la evolución en el tiempo de las citadas informaciones.

La conciliación numérica de las APM presentadas, para los ejercicios 2022 y 2021, es la siguiente, en miles de euros:

	2022	2021	Variación
Ventas	170.841	138.866	23,0%
Coste variable comercial y coste de fabricación de los productos vendidos	(98.884)	(78.714)	25,6%
Margen bruto	71.957	60.152	19,6%
Y, en ratio, % margen bruto / ventas	42,1%	43,3%	

	2022	2021	Variación
Gastos fijos o de estructura, que incluyen			
Generales, administración y dirección, así como comerciales y de marketing	(38.442)	(32.701)	17,6%
Investigación y desarrollo	(13.826)	(12.267)	12,7%
	(52.268)	(44.968)	16,2%
Trabajos realizados por el Grupo para el inmovilizado	1.698	1.662	2,2%
Gastos fijos, menos trabajos realizados por el Grupo para el inmovilizado	(50.570)	(43.306)	16,8%

Para gastos por insolvencias y para gastos por reestructuración o indemnizaciones, se analizan, asimismo, de forma separada sus importes y variaciones.

Para las magnitudes coste variable comercial y coste de fabricación de los productos vendidos y gastos fijos o de estructura; así como gastos por insolvencias y gastos por reestructuración o indemnizaciones, es necesario realizar una conciliación conjunta, dado que, básicamente, se trata de analizar los costes del Grupo desde una perspectiva de gestión y no según su naturaleza. Su comparativa se presenta a continuación:

	2022	2021	Variación
a) Cuentas de pérdidas y ganancias consolidadas			
Variación de existencias de productos terminados y en curso de fabricación	2.378	(2.452)	-197,0%
Aprovisionamientos	(66.108)	(46.382)	42,5%
Otros ingresos de explotación	3.807	2.410	58,0%
Gastos de personal	(58.070)	(52.055)	11,6%
Servicios exteriores y tributos	(26.139)	(19.520)	33,9%
Variación de las provisiones de tráfico	(414)	5	-8.830,0%
Amortización del inmovilizado	(7.257)	(5.872)	23,6%
Imputación de subvenciones de inmovilizado no financiero y otras	22	22	0,0%
Otros resultados	86	88	-2,3%
	(151.695)	(123.756)	22,6%
b) En APM / Gestión			
Coste variable comercial y coste de fabricación de los productos vendidos	(98.884)	(78.714)	25,6%
Gastos fijos o de estructura	(52.268)	(44.968)	16,2%
Ingreso por insolvencias	(343)	103	-433,0%
Gastos de reestructuración o indemnizaciones	(200)	(177)	13,0%
	(151.695)	(123.756)	22,6%
	2022	2021	Variación
Resultado consolidado del ejercicio	15.017	13.006	15,5%
Resultado financiero:			
Ingresos financieros	(36)	(31)	16,1%
Gastos financieros	963	321	200,0%
Diferencias de cambio	95	(165)	-157,6%
	1.022	125	717,6%
Impuesto sobre beneficios	4.781	3.652	30,9%
Deterioro y resultados por enajenaciones del inmovilizado, con:			
Pérdidas (beneficios) enajenaciones	24	(11)	-318,2%
	24	(11)	-318,2%
Resultado neto de explotación (EBIT) a efectos de gestión	20.844	16.772	24,3%

	2022	2021	Variación
Resultado neto de explotación (EBIT) a efectos de gestión	20.844	16.772	24,3%
Amortizaciones	7.257	5.872	23,6%
EBITDA	28.101	22.644	24,1%
Y, en ratio, % EBITDA / ventas	16,4%	16,3%	

	2022	2021	Variación
Efectivo y otros activos líquidos equivalentes	11.081	24.679	-55,1%
(Deudas con entidades de crédito – pasivo no corriente)	(27.886)	(4.515)	517,6%
(Deudas con entidades de crédito – pasivo corriente)	(9.582)	(6.058)	58,2%
(Otras deudas financieras por anticipos reintegrables)	(683)	(1.034)	-33,9%
(Otras deudas financieras por earn outs)	(6.296)	-	-
(Pasivos por arrendamiento según NIIF 16)	(8.152)	(5.625)	44,9%
(Deuda financiera neta) / Excedente financiero neto (*)	(41.518)	7.447	-657,5%

(*) Al cierre de los citados ejercicios no había inversiones financieras corrientes y no corrientes ni dividendos aprobados y pendientes de pago.

	2022	2021	Variación
Gastos fijos o de estructura en investigación y desarrollo	13.826	12.267	12,7%
Trabajos realizados por el Grupo para el inmovilizado (TREI)	(1.698)	(1.662)	2,2%
Gastos fijos en investigación y desarrollo menos trabajos realizados por el Grupo para el inmovilizado	12.128	10.605	14,4%
Y, en ratio respecto a ventas	7,1%	7,6%	

	2022	2021	Variación
Para la línea de negocio de Time & Security:			
Cartera de pedidos al inicio	38.854	34.396	13,0%
Entrada de pedidos	59.688	58.264	2,4%
Ventas	(51.232)	(53.806)	-4,8%
Cartera de pedidos al cierre	47.310	38.854	21,8%



12

Informe Anual de Gobierno Corporativo

En esta sección del Informe de Gestión se incluye el Informe Anual de Gobierno Corporativo de Azkoyen, S.A. correspondiente al ejercicio 2022.



13

Informe Anual sobre Remuneraciones de los Consejero

En esta sección del Informe de Gestión se incluye el Informe sobre Remuneraciones de los Consejeros de Azkoyen, S.A. correspondiente al ejercicio 2022.